

## GASTO PÚBLICO - PROPIR

### Informe Ejecutivo febrero 2011

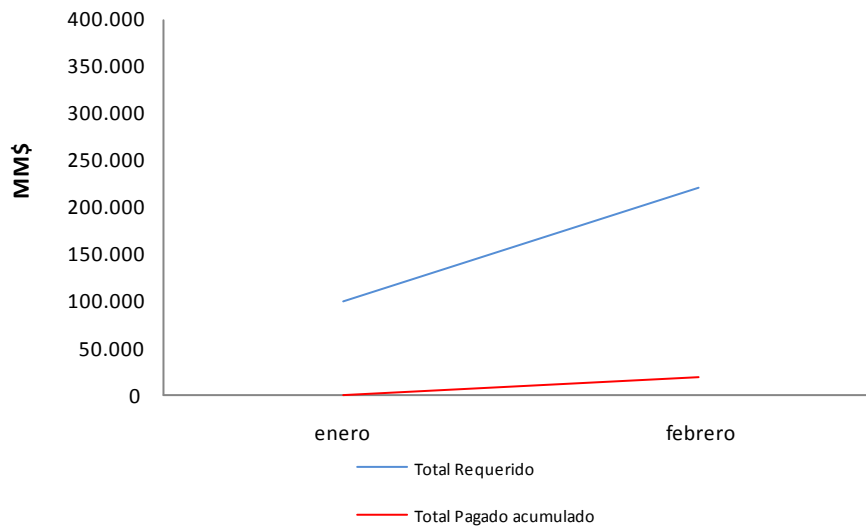
Estudios; Estudios propios de la institución; Proyectos y Programas; Activos no financieros; Préstamos; Transferencias, Subsidios

#### 1. GASTO PÚBLICO ENERO – FEBRERO 2011 (MM\$)

Mes	Total Requerido	Total Pagado acumulado	% Avance
enero	99.971	1.318	1%
febrero	219.921	19.934	9%

FUENTE: Sistema de Información Territorial Chileindica / cierre marzo 10 de 2011

Gráfico 1: Avance Gasto Público enero / febrero 2011 MM\$



## 2. COMPORTAMIENTO DEL GASTO PÚBLICO REGIONAL (PROGRAMADO -SOLICITADO-GASTADO)

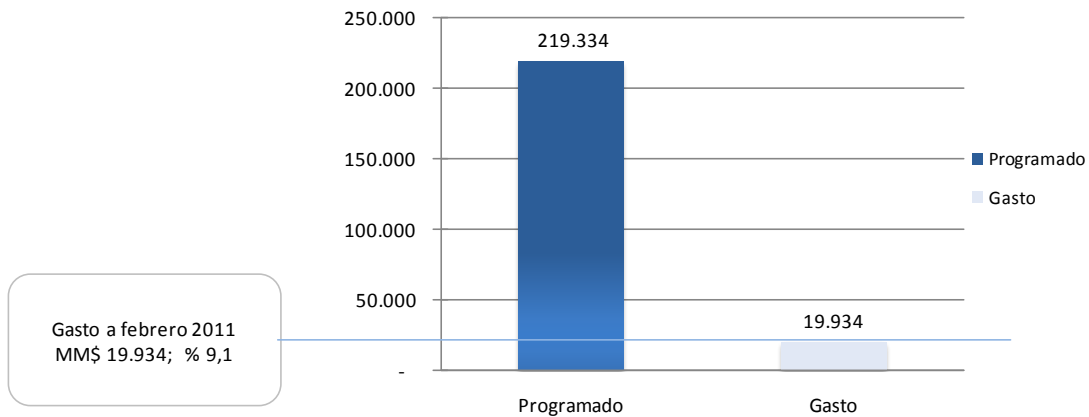
Instituciones	PROPIR Planificación de la Inversión 2011( M\$)		PROPIR ejecución solicitado 2011 (M\$)		Monto Ejecutado a 28 de febrero 2011		
	Servicio	Ministerio	Servicio	Ministerio	Monto M\$	% Total por Ministerio	% individual por servicio
<b>MINISTERIO DE AGRICULTURA</b>		<b>1.532.058</b>		<b>1.532.058</b>	<b>2.419</b>	<b>0,2%</b>	
Instituto de Desarrollo Agropecuario	1.421.458		1.421.458		2.419		0,00
Servicio Agrícola y Ganadero	110.600		110.600		-		
<b>MINISTERIO DE BIENES NACIONALES</b>		<b>2</b>					
Seremi de Bienes Nacionales	2		-		-		
<b>MINISTERIO DE ECONOMIA FOMENTO Y TURISMO</b>		<b>3.003.037</b>		<b>816.757</b>	<b>-</b>	<b>0,0%</b>	
Servicio Nacional de Pesca			-		-		
Corporación de Fomento de la Producción	2.186.280		-		-		
Innova Chile	-		-		-		
Servicio de Cooperación Técnica	768.700		768.700		-		0%
Servicio Nacional del Consumidor			-		-		
Servicio Nacional de Turismo	48.057		48.057		-		
<b>MINISTERIO DE EDUCACION</b>		<b>104.072.105</b>		<b>4.979.630</b>	<b>55.166</b>	<b>1,1%</b>	
Comisión Nacional de Investigación Científica y Tecnológica	2.826.907		1.595.958		53.078		3%
Consejo Nacional de la Cultura y las Artes	242.653		242.653		2.087		1%
Seremi de Educación	93.493.406		535.680		-		0%
Junta Nacional de Auxilio Escolar y Becas	7.509.138		2.605.338		-		
Junta Nacional de Jardines Infantiles	-		-		-		
Dirección de Bibliotecas, Archivos Museos	-		-		-		
<b>MINISTERIO DE JUSTICIA</b>		<b>11.873.510</b>		<b>11.169.005</b>	<b>720.731</b>	<b>6,5%</b>	
Gendarmería de Chile, Dirección Regional	25.415		-		-		
Servicio Nacional de Menores	3.617.090		2.938.000		485.706		17%
Seremi de Justicia	8.231.005		8.231.005		235.025		3%
Defensoría Penal Pública							
<b>MINISTERIO DE OBRAS PUBLICAS</b>		<b>36.930.473</b>		<b>38.922.415</b>	<b>1.773.774</b>	<b>4,6%</b>	
Dirección de Aeropuertos	1.621.915		2.829.451		302.522		11%
Dirección de Arquitectura	85.000		-		-		
Dirección de Obras Hidráulicas	308.255		-		-		
Dirección General de Aguas	19.168		-		-		
Dirección Obras Portuarias	3.987.922		1.538.506		-		0%
Dirección Vialidad	26.856.400		34.554.458		1.471.252		4%
Admin Sistema de Concesiones MOP	4.051.813		-		-		

Instituciones	PROPIR Planificación de la Inversión 2011( M\$)		PROPIR ejecución solicitado 2011 (M\$)		Monto Ejecutado a 28 de febrero 2011		
	Servicio	Ministerio	Servicio	Ministerio	Monto M\$	% Total por Ministerio	% individual por servicio
<b>MINISTERIO DE PLANIFICACION</b>		<b>2.346.413</b>		<b>602.617</b>	<b>136.147</b>	<b>22,6%</b>	
Corporación Nacional de Desarrollo indígena	685.000		-		-		
Fondo de Solidaridad e Inversión Social	-		-		-		
Servicio Nacional de la Discapacidad	237.400		224.500		-		0%
Instituto de la Juventud	33.027		-		-		
Seremi de Planificación	356.723		-		-		
Servicio Nacional de la Mujer	1.034.263		378.117		136.147		36%
<b>MINISTERIO DE RELACIONES EXTERIORES</b>		<b>-</b>		<b>-</b>	<b>-</b>		
Dirección de Promoción de Exportaciones	-		-		-		
<b>MINISTERIO DE SALUD</b>		<b>56.520.018</b>		<b>36.781.891</b>	<b>2.970.851</b>	<b>8,1%</b>	
Fondo Nacional de Salud	11.638.359		-		-		
Seremi de Salud	-		-		-		
Servicio de Salud de Antofagasta	44.881.659		36.781.891		2.970.851		8%
<b>MINISTERIO SECRETARIA GENERAL DE LA PRESIDENCIA DE LA REPUBLICA</b>		<b>297.942</b>		<b>-</b>	<b>-</b>		
Servicio Nacional del Adulto Mayor	297.942		-		-		
<b>MINISTERIO DE TRANSPORTES Y TELECOMUNICACIONES</b>		<b>7.244.476</b>		<b>218.097</b>	<b>5.087</b>	<b>2,3%</b>	
Seremi de Transportes y Telecomunicaciones	6.697.216		-		-		
Subsecretaría de Telecomunicaciones	218.097		218.097		5.087		
Secretaría de Transporte	329.164		-		-		
<b>MINISTERIO DE VIVIENDA Y URBANISMO</b>		<b>28.643.973</b>		<b>30.957.855</b>	<b>1.800.682</b>	<b>5,8%</b>	
Seremi de Vivienda y Urbanismo	27.065.480		119.667		-		0%
Servicio de Vivienda y Urbanización	1.578.493		30.838.188		1.800.682		6%
<b>MINISTERIO DEL INTERIOR</b>		<b>65.815.790</b>		<b>28.195.825</b>	<b>2.442.157</b>	<b>8,7%</b>	
Consejo Nacional para el Control de Estupefacientes	1.231.923		-		-		
Gobernación de Antofagasta	-		-		-		
Gobernación de El Loa	-		-		-		
Gobernación de Tocopilla	18.400		-		-		
Gobierno Regional	64.565.467		28.195.825		2.442.157		9%
Intendencia	-		-		-		
Subsecretaria de Desarrollo Regional	-		-		-		
<b>MINISTERIO DEL TRABAJO Y PREVISION SOCIAL</b>		<b>62.979.984</b>		<b>65.745.388</b>	<b>10.026.779</b>	<b>15,3%</b>	
Instituto de Previsión Social	60.926.603		65.745.388		10.026.779		15%
Instituto de Seguridad Laboral	2.041.294		-		-		

Instituciones	PROPIR Planificación de la Inversión 2011( M\$)		PROPIR ejecución solicitado 2011 (M\$)		Monto Ejecutado a 28 de febrero 2011		
	Servicio	Ministerio	Servicio	Ministerio	Monto M\$	% Total por Ministerio	% individual por servicio
Servicio Nacional de Capacitación y Empleo	-		-		-		
Subsecretaría de Previsión Social	-		-		-		
Dirección del Trabajo	12.086		-		-		
<b>MINISTERIO MINERIA</b>		<b>118.848</b>		<b>-</b>	<b>-</b>		
Seremi de Minera	118.848		-		-		
Servicio Nacional de Geología y Minería	-		-		-		
<b>MINISTERIO SECRETARIA GENERAL DE GOBIERNO</b>		<b>73.000</b>		<b>-</b>	<b>-</b>		
Instituto Nacional del Deporte			-		-		
Seremi de Gobierno	73.000		-		-		
<b>MINISTERIO DEFENSA NACIONAL</b>		<b>19.936.717</b>		<b>-</b>	<b>-</b>		
Dirección General de Aeronáutica Civil	5.378.338		-		-		
Caja de Previsión de la Defensa Nacional	14.558.378		-		-		
<b>MINISTERIO DE ENERGIA</b>		<b>-</b>		<b>0</b>	<b>0</b>		
Seremi de Energia	-						
<b>MINISTERIO DEL MEDIO AMBIENTE</b>		<b>42.000</b>					
Seremi de Medio Ambiente	42.000						
<b>TOTAL AVANCE</b>	<b>401.430.347</b>	<b>401.430.347</b>	<b>219.921.537</b>	<b>219.921.537</b>	<b>19.933.793</b>	<b>9,1%</b>	

FUENTE: Sistema de Información Territorial Chileindica / cierre 10 marzo de 2011

Gráfico 2: Gasto Ejecutado Regional. Servicios con mayor solicitud presupuestaria (MM\$) Febrero 2011

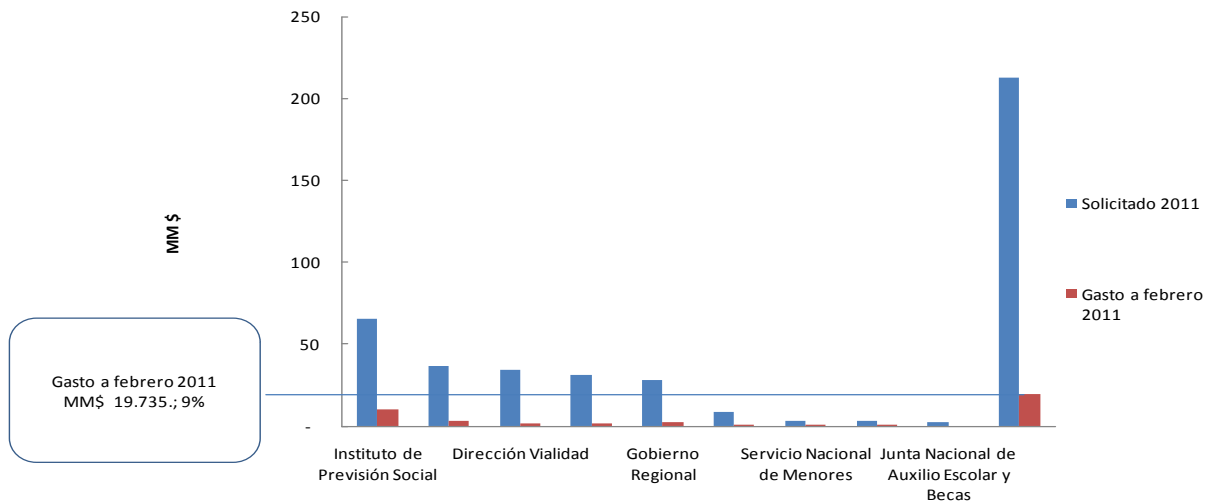


### 3. GASTO SOLICITADO REGIONAL

Servicios con Mayor Solicitud Presupuestaria MM\$				
Servicios (Incluido GORE)	Solicitado 2011	Gasto a febrero 2011	% del gasto	% de avance
Instituto de Previsión Social	65.745	10.027	15%	15%
Servicio de Salud de Antofagasta	36.782	2.971	8%	8%
Dirección Vialidad	34.554	1.471	4%	4%
Servicio de Vivienda y Urbanización	30.838	1.801	6%	6%
Gobierno Regional	28.196	2.442	9%	9%
Seremi de Justicia	8.231	235	3%	3%
Servicio Nacional de Menores	2.938	486	17%	17%
Dirección de Aeropuertos	2.829	303	11%	11%
Junta Nacional de Auxilio Escolar y Becas	2.605	0	0%	0%
<b>TOTAL</b>	<b>212.720</b>	<b>19.735</b>	<b>9%</b>	<b>9%</b>

FUENTE: Sistema de Información Territorial Chileindica / cierre 10 marzo de 2011

Gráfico 3: Gasto Ejecutado Regional MM\$ Servicios mayor solicitud presupuestaria (Incl .GORE) febrero 2011



#### 4. INFORMACIÓN MENSUAL DE LOS SERVICIOS REGIONALES INFORMAN AVANCE GASTO MES FEBRERO

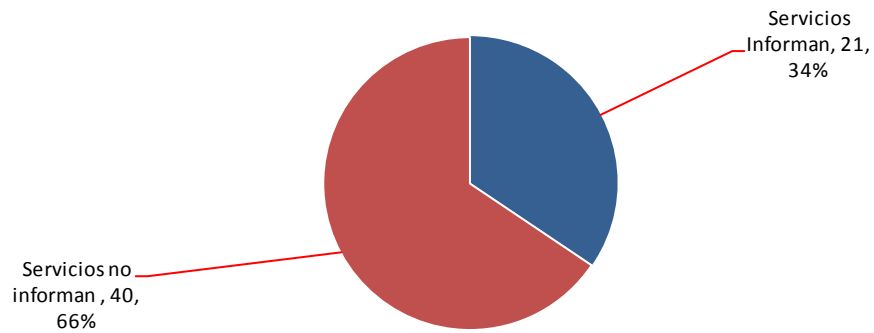
INSTITUCIONES		No Informan Avance (x)
<b>A</b>	<b>MINISTERIO DE AGRICULTURA</b>	
	1 Instituto de Desarrollo Agropecuario	
	2 Servicio Agrícola y Ganadero	
<b>B</b>	<b>MINISTERIO DE BIENES NACIONALES</b>	
	3 Seremi de Bienes Nacionales	X
<b>C</b>	<b>MINISTERIO DE ECONOMIA FOMENTO Y TURISMO</b>	
	4 Servicio Nacional de Pesca	X
	5 Corporación de Fomento de la Producción	X
	6 Innova Chile	X
	7 Servicio de Cooperación Técnica	
	8 Servicio Nacional del Consumidor	X
	9 Servicio Nacional de Turismo	
<b>D</b>	<b>MINISTERIO DE EDUCACION</b>	
	10 Comisión Nacional de Investigación Científica y Tecnológica	
	11 Consejo Nacional de la Cultura y las Artes	
	12 Seremi de Educación	
	13 Junta Nacional de Auxilio Escolar y Becas	
	14 Junta Nacional de Jardines Infantiles	X
	15 Dirección de Bibliotecas, Archivos Museos	X
<b>E</b>	<b>MINISTERIO DE JUSTICIA</b>	
	16 Gendarmería de Chile, Dirección Regional	
	17 Servicio Nacional de Menores	
	18 Seremi de Justicia	
	19 Defensoría Penal Pública	X
<b>F</b>	<b>MINISTERIO DE OBRAS PUBLICAS</b>	
	20 Dirección de Aeropuertos	
	21 Dirección de Arquitectura	X
	22 Dirección de Obras Hidráulicas	X
	23 Dirección General de Aguas	X
	24 Dirección Obras Portuarias	
	25 Dirección Vialidad	
	26 Seremi de Obras Públicas (Concesiones)	X
<b>G</b>	<b>MINISTERIO DE PLANIFICACION</b>	
	27 Corporación Nacional de Desarrollo indígena	X
	28 Fondo de Solidaridad e Inversión Social	X
	29 Servicio Nacional de la Discapacidad	
	30 Instituto de la Juventud	X
	31 Seremi de Planificación	X

INSTITUCIONES		No Informan Avance (x)
	32 Servicio Nacional de la Mujer	
<b>H</b>	<b>MINISTERIO DE RELACIONES EXTERIORES</b>	
	33 Dirección de Promoción de Exportaciones	X
<b>I</b>	<b>MINISTERIO DE SALUD</b>	
	34 Fondo Nacional de Salud	X
	35 Seremi de Salud	X
	36 Servicio de Salud	
<b>J</b>	<b>MINISTERIO SECRETARIA GENERAL DE LA PRESIDENCIA DE LA REPUBLICA</b>	
	37 Servicio Nacional del Adulto Mayor	X
<b>K</b>	<b>MINISTERIO DE TRANSPORTES Y TELECOMUNICACIONES</b>	
	38 Seremi de Transportes y Telecomunicaciones	
	39 Secretaría de Transporte	X
	40 Subsecretaría de Telecomunicaciones	X
<b>L</b>	<b>MINISTERIO DE VIVIENDA Y URBANISMO</b>	
	41 Seremi de Vivienda y Urbanismo	X
	42 Servicio de Vivienda y Urbanización	
<b>M</b>	<b>MINISTERIO DEL INTERIOR</b>	
	43 Consejo Nacional para el Control de Estupefacientes	X
	44 Gobernación de Antofagasta	X
	45 Gobernación de El Loa	X
	46 Gobernación de Tocopilla	X
	47 Gobierno Regional	
	48 Intendencia	X
	49 Subsecretaría de Desarrollo Regional	X
<b>N</b>	<b>MINISTERIO DEL TRABAJO Y PREVISION SOCIAL</b>	
	50 Instituto de Previsión Social	X
	51 Instituto de Seguridad Laboral	X
	52 Servicio Nacional de Capacitación y Empleo	
	53 Subsecretaría de Previsión Social	X
<b>Ñ</b>	<b>MINISTERIO MINERIA</b>	
	54 Seremi de Minera	X
	55 Servicio Nacional de Geología y Minería	X
<b>O</b>	<b>MINISTERIO SECRETARIA GENERAL DE GOBIERNO</b>	
	56 Instituto Nacional del Deporte	X
	57 Seremi de Gobierno	X
<b>P</b>	<b>MINISTERIO DEFENSA NACIONAL</b>	
	58 Dirección General de Aeronáutica Civil	X
	59 Caja de Previsión de la Defensa Nacional	X
<b>Q</b>	<b>MINISTERIO DE ENERGIA</b>	
	60 Seremi Energía	X

INSTITUCIONES		No Informan Avance (x)
R	MINISTERIO DEL MEDIO AMBIENTE	
61	Seremi de Medio Ambiente	X
<b>Total</b>		<b>40</b>

FUENTE: Sistema de Información Territorial Chileindica / cierre 10 marzo de 2011

Gráfico 4: Información Mensual en Sistema Chileindica



Por avance del gasto ejecutado mes febrero 2011, un 66% de los Servicios no informa avance en sistema Chileindica.

AMM/WCC/DGJ, 15 de marzo 2011