

BALANCE GENERAL
Desde el 01 de Enero al 31 de Diciembre de 2023
Miles de Pesos
GOBIERNOS REGIONALES
GOBIERNO REGIONAL REGIÓN II ANTOFAGASTA

FIRMADO ELECTRÓNICAMENTE
27 Marzo 2024
JEFE DE SERVICIO

FIRMADO ELECTRÓNICAMENTE
27 Marzo 2024
JEFE DE ÁREA

| CUENTAS | NOTAS | SALDO AL 31/12/2023 | SALDO AL 31/12/2022 |
|---|-------|---------------------|---------------------|
| ACTIVOS | | \$ 893.123.165 | \$ 757.702.930 |
| ACTIVO CORRIENTE | | \$ 278.511.400 | \$ 184.348.694 |
| RECURSOS DISPONIBLES | | \$ 207.177.554 | \$ 125.099.327 |
| Disponibilidades en Moneda Nacional | 4 | \$ 201.637.982 | \$ 118.863.554 |
| Disponibilidades en Moneda Extranjera | | \$ 0 | \$ 0 |
| Anticipos de Fondos | 4 | \$ 5.539.572 | \$ 6.235.773 |
| BIENES FINANCIEROS | | \$ 71.329.468 | \$ 59.244.989 |
| Inversiones Financieras | | \$ 0 | \$ 0 |
| Cuentas por Cobrar Con Contraprestación | 5 | \$ 201.226 | \$ 105.167 |
| Cuentas por Cobrar Sin Contraprestación | 6 | \$ 50.269 | \$ 96.059 |
| Préstamos | 8 | \$ -1.322.510 | \$ -1.332.016 |
| Deudores Varios | 9 | \$ 72.400.483 | \$ 60.375.779 |
| Deterioro Acumulado de Bienes Financieros | | \$ 0 | \$ 0 |
| EXISTENCIAS | | \$ 4.378 | \$ 4.378 |
| OTROS ACTIVOS CORRIENTES | | \$ 0 | \$ 0 |
| ACTIVO NO CORRIENTE | | \$ 614.611.765 | \$ 573.354.236 |
| BIENES FINANCIEROS | | \$ 2.041.003 | \$ 2.041.003 |
| Inversiones Financieras | | \$ 0 | \$ 0 |
| Cuentas por Cobrar Con Contraprestación | | \$ 0 | \$ 0 |
| Cuentas por Cobrar Sin Contraprestación | | \$ 0 | \$ 0 |
| Préstamos | 8 | \$ 2.041.003 | \$ 2.041.003 |
| Deudores Varios | | \$ 0 | \$ 0 |
| Deterioro Acumulado de Bienes Financieros | | \$ 0 | \$ 0 |
| INVERSIONES ASOCIADAS Y NEGOCIOS CONJUNTOS | | \$ 0 | \$ 0 |

| | | | | | |
|--|----|----|-------------|----|-------------|
| BIENES DE USO | | \$ | 612.448.413 | \$ | 571.239.122 |
| Terrenos | 12 | \$ | 5.603.350 | \$ | 5.603.350 |
| Edificaciones Institucionales | | \$ | 0 | \$ | 0 |
| Infraestructura Pública | | \$ | 0 | \$ | 0 |
| Bienes de Uso en Leasing | 12 | \$ | 3.597.061 | \$ | 2.159.925 |
| Bienes Concesionados | | \$ | 0 | \$ | 0 |
| Bienes de Uso en Curso | 12 | \$ | 590.188.244 | \$ | 560.264.312 |
| Otros Bienes de Uso | 12 | \$ | 13.986.580 | \$ | 4.100.696 |
| Depreciación Acumulada de Bienes De Uso | 12 | \$ | -926.822 | \$ | -889.161 |
| Deterioro Acumulado de Bienes De Uso | | \$ | 0 | \$ | 0 |
| BIENES INTANGIBLES | | \$ | 121.465 | \$ | 74.111 |
| Bienes Intangibles | 14 | \$ | 157.540 | \$ | 110.186 |
| Amortización Acumulada de Bienes Intangibles | 14 | \$ | -36.075 | \$ | -36.075 |
| Deterioro Acumulado de Bienes Intangibles | | \$ | 0 | \$ | 0 |
| PROPIEDADES DE INVERSIÓN | | \$ | 884 | \$ | 0 |
| Propiedades de Inversión | 15 | \$ | 884 | \$ | 0 |
| Depreciación Acumulada de Propiedades de Inversión | | \$ | 0 | \$ | 0 |
| Deterioro Acumulado de Propiedad de Inversión | | \$ | 0 | \$ | 0 |
| ACTIVOS BIOLÓGICOS | | \$ | 0 | \$ | 0 |
| Activos Biológicos | | \$ | 0 | \$ | 0 |
| Depreciación Acumulada de Activos Biológicos | | \$ | 0 | \$ | 0 |
| Deterioro Acumulado de Activos Biológicos | | \$ | 0 | \$ | 0 |
| OTROS ACTIVOS NO CORRIENTES | | \$ | 0 | \$ | 0 |
| PASIVOS | | \$ | 164.778.172 | \$ | 63.945.573 |
| PASIVO CORRIENTE | | \$ | 164.778.172 | \$ | 63.945.573 |
| DEUDA CORRIENTE | | \$ | 162.537.447 | \$ | 57.895.376 |
| Depósitos de Terceros | 18 | \$ | 162.537.447 | \$ | 57.895.376 |
| DEUDA PÚBLICA | | \$ | 0 | \$ | 0 |
| Deuda Pública Interna | | \$ | 0 | \$ | 0 |
| Deuda Pública Externa | | \$ | 0 | \$ | 0 |

| | | | | | |
|--|----|----|-------------|----|-------------|
| OTRAS DEUDAS | | \$ | 2.240.725 | \$ | 6.050.197 |
| Cuentas Por Pagar Con Contraprestación | 20 | \$ | 2.223.733 | \$ | 5.985.541 |
| Cuentas Por Pagar Sin Contraprestación | 21 | \$ | 0 | \$ | 9.083 |
| Provisiones | | \$ | 0 | \$ | 0 |
| Obligaciones por Beneficios de los Empleados | | \$ | 0 | \$ | 0 |
| Pasivos por Leasing | | \$ | 0 | \$ | 0 |
| Pasivos por Concesiones | | \$ | 0 | \$ | 0 |
| Otros Pasivos | 26 | \$ | 16.992 | \$ | 55.573 |
| PASIVO NO CORRIENTE | | \$ | 0 | \$ | 0 |
| DEUDA PÚBLICA | | \$ | 0 | \$ | 0 |
| Deuda Pública Interna | | \$ | 0 | \$ | 0 |
| Deuda Pública Externa | | \$ | 0 | \$ | 0 |
| OTRAS DEUDAS | | \$ | 0 | \$ | 0 |
| Provisiones | | \$ | 0 | \$ | 0 |
| Obligaciones por Beneficios a los Empleados | | \$ | 0 | \$ | 0 |
| Pasivos por Leasing | | \$ | 0 | \$ | 0 |
| Pasivos por Concesiones | | \$ | 0 | \$ | 0 |
| Cuentas Por Pagar Con Contraprestación | | \$ | 0 | \$ | 0 |
| Cuentas Por Pagar Sin Contraprestación | | \$ | 0 | \$ | 0 |
| PATRIMONIO | | \$ | 728.344.994 | \$ | 693.757.357 |
| PATRIMONIO DEL ESTADO | | \$ | 728.344.994 | \$ | 693.757.357 |
| Patrimonio Institucional | | \$ | -25.575.473 | \$ | -25.575.473 |
| Resultados Acumulados | | \$ | 719.332.830 | \$ | 584.073.198 |
| Resultado del Ejercicio | | \$ | 34.587.637 | \$ | 135.259.632 |
| INTERESES MINORITARIOS | | \$ | 0 | \$ | 0 |

ESTADO DE RESULTADO
Desde el 01 de Enero al 31 de Diciembre de 2023
Miles de Pesos
GOBIERNOS REGIONALES
GOBIERNO REGIONAL REGIÓN II ANTOFAGASTA

FIRMADO ELECTRÓNICAMENTE
27 Marzo 2024
JEFE DE ÁREA

FIRMADO ELECTRÓNICAMENTE
27 Marzo 2024
JEFE DE SERVICIO

| CUENTAS | NOTAS | SALDO AL 31/12/2023 | SALDO AL 31/12/2022 |
|---|-------|------------------------|------------------------|
| INGRESOS | | \$ 75.132.715 | \$ 107.562.805 |
| INGRESOS POR IMPUESTOS E IMPOSICIONES PREVISIONALES | | \$ 0 | \$ 0 |
| Impuestos | | \$ 0 | \$ 0 |
| Imposiciones Previsionales | | \$ 0 | \$ 0 |
| TRANSFERENCIAS RECIBIDAS | | \$ 73.991.280 | \$ 106.696.597 |
| Transferencias Corrientes | | \$ 7.209.397 | \$ 7.559.533 |
| Transferencias de Capital | | \$ 66.781.883 | \$ 99.137.064 |
| Aporte Fiscal | | \$ 0 | \$ 0 |
| INGRESOS POR VENTAS DE BIENES Y PRESTACIONES DE SERVICIOS DE GESTIÓN ORDINARIA | | \$ 0 | \$ 0 |
| Venta Neta de Bienes | | \$ 0 | \$ 0 |
| Prestaciones de Servicios | | \$ 0 | \$ 0 |
| RENTAS DE LA PROPIEDAD | | \$ 0 | \$ 0 |
| Arriendos | | \$ 0 | \$ 0 |
| VENTA NETA DE OTROS BIENES | | \$ 0 | \$ 0 |
| Venta de Bienes de Uso | | \$ 0 | \$ 0 |
| Venta de Bienes de Uso Por Actividades Discontinuadas | | \$ 0 | \$ 0 |
| Venta de Propiedades de Inversión | | \$ 0 | \$ 0 |
| Venta de Bienes Intangibles | | \$ 0 | \$ 0 |
| Venta de Activos Biológicos | | \$ 0 | \$ 0 |
| INGRESOS FINANCIEROS | | \$ 0 | \$ 0 |
| Participaciones en Instrumentos de Patrimonio | | \$ 0 | \$ 0 |
| Participación en el Resultado de Asociadas y Negocios Conjuntos | | \$ 0 | \$ 0 |

| | | | | | |
|---|----|----|------------|----|------------|
| Intereses | | \$ | 0 | \$ | 0 |
| Venta o rescate de Bienes Financieros | | \$ | 0 | \$ | 0 |
| Reversión de Deterioro | | \$ | 0 | \$ | 0 |
| OTROS INGRESOS | | \$ | 1.141.435 | \$ | 866.208 |
| Multas | 29 | \$ | 410 | \$ | 10 |
| Otros | 29 | \$ | 1.141.025 | \$ | 866.198 |
| GASTOS | | \$ | 40.545.079 | \$ | 44.760.871 |
| GASTOS EN PERSONAL | | \$ | 4.892.884 | \$ | 3.988.008 |
| Personal de Planta | 23 | \$ | 1.137.800 | \$ | 868.114 |
| Personal de Contrata | 23 | \$ | 3.480.923 | \$ | 2.929.811 |
| Personal a Honorarios | 23 | \$ | 120.449 | \$ | 54.559 |
| Otros | 23 | \$ | 153.712 | \$ | 135.524 |
| BIENES Y SERVICIOS DE CONSUMO | | \$ | 2.004.788 | \$ | 2.055.380 |
| PRESTACIONES DE SEGURIDAD SOCIAL | | \$ | 206.119 | \$ | 59.982 |
| TRANSFERENCIAS OTORGADAS | | \$ | 25.198.908 | \$ | 29.996.565 |
| Transferencias Corrientes | | \$ | 3.186.502 | \$ | 2.273.785 |
| Transferencias de Capital | | \$ | 22.012.406 | \$ | 27.722.780 |
| Aporte Fiscal | | \$ | 0 | \$ | 0 |
| DEPRECIACIÓN Y AMORTIZACIÓN | | \$ | 37.661 | \$ | 38.318 |
| Depreciación de Bienes | 12 | \$ | 37.661 | \$ | 38.318 |
| Amortización de Bienes Intangibles | | \$ | 0 | \$ | 0 |
| BAJAS DE BIENES | | \$ | 0 | \$ | 0 |
| DETERIORO | | \$ | 0 | \$ | 0 |
| GASTOS FINANCIEROS | | \$ | 0 | \$ | 0 |
| Intereses | | \$ | 0 | \$ | 0 |
| Deterioro de Bienes Financieros | | \$ | 0 | \$ | 0 |
| Otros | | \$ | 0 | \$ | 0 |
| OTROS GASTOS | | \$ | 8.204.719 | \$ | 8.622.618 |
| VARIACIÓN DEL VALOR RAZONABLE EN ACTIVOS FINANCIEROS | | \$ | 0 | \$ | 0 |
| OPERACIONES DE CAMBIO | | \$ | 0 | \$ | 0 |

| | | | |
|--------------------------------|--|---------------|---------------|
| RESULTADO DEL EJERCICIO | | \$ 34.587.636 | \$ 62.801.934 |
| INTERESES MINORITARIOS | | \$ 0 | \$ 0 |

FIRMADO ELECTRÓNICAMENTE

27 Marzo 2024

JEFE DE SERVICIO**ESTADO DE SITUACIÓN PRESUPUESTARIA**

Desde el 01 de Enero al 31 de Diciembre de 2023

GOBIERNOS REGIONALES

GOBIERNO REGIONAL REGIÓN II ANTOFAGASTA

Programa Presupuestario 01

Moneda Nacional

Miles de Pesos

FIRMADO ELECTRÓNICAMENTE

27 Marzo 2024

JEFE DE ÁREA

| INGRESOS | | NOTAS | PRESUPUESTO | | EJECUCIÓN | | |
|------------|---------------------------------------|-------|-------------|---------------|--------------|--------------|--------------|
| | | | INICIAL | ACTUALIZADO | DEVENGADA | EFFECTIVA | POR PERCIBIR |
| 01 | IMPUESTOS | | \$ 0 | \$ 0 | \$ 0 | \$ 0 | \$ 0 |
| 04 | IMPOSICIONES PREVISIONALES | | \$ 0 | \$ 0 | \$ 0 | \$ 0 | \$ 0 |
| 05 | TRANSFERENCIAS CORRIENTES | 36 | \$ 0 | \$ 9.669.647 | \$ 7.209.397 | \$ 7.209.397 | \$ 0 |
| 06 | RENTAS DE LA PROPIEDAD | | \$ 0 | \$ 0 | \$ 0 | \$ 0 | \$ 0 |
| 07 | INGRESOS DE OPERACIÓN | | \$ 0 | \$ 0 | \$ 0 | \$ 0 | \$ 0 |
| 08 | OTROS INGRESOS CORRIENTES | 36 | \$ 0 | \$ 181.071 | \$ 1.032.771 | \$ 982.502 | \$ 50.269 |
| 09 | APORTE FISCAL | | \$ 0 | \$ 0 | \$ 0 | \$ 0 | \$ 0 |
| 10 | VENTA DE ACTIVOS NO FINANCIEROS | | \$ 0 | \$ 0 | \$ 0 | \$ 0 | \$ 0 |
| 11 | VENTA DE ACTIVOS FINANCIEROS | | \$ 0 | \$ 0 | \$ 0 | \$ 0 | \$ 0 |
| 12 | RECUPERACIÓN DE PRÉSTAMOS | | \$ 0 | \$ 0 | \$ 0 | \$ 0 | \$ 0 |
| 13 | TRANSFERENCIAS PARA GASTOS DE CAPITAL | | \$ 0 | \$ 0 | \$ 0 | \$ 0 | \$ 0 |
| 14 | ENDEUDAMIENTO | | \$ 0 | \$ 0 | \$ 0 | \$ 0 | \$ 0 |
| SUBTOTALES | | | \$ 0 | \$ 9.850.718 | \$ 8.242.168 | \$ 8.191.899 | \$ 50.269 |
| 15 | SALDO INICIAL DE CAJA | 36 | \$ 0 | \$ 372.355 | | | |
| TOTALES | | | \$ 0 | \$ 10.223.073 | \$ 8.242.168 | \$ 8.191.899 | \$ 50.269 |

| GASTOS | | NOTAS | PRESUPUESTO | | EJECUCIÓN | | |
|--------|----------------------------------|-------|-------------|--------------|--------------|--------------|-----------|
| | | | INICIAL | ACTUALIZADO | DEVENGADA | EFFECTIVA | POR PAGAR |
| 21 | GASTOS EN PERSONAL | 36 | \$ 0 | \$ 5.205.527 | \$ 4.892.883 | \$ 4.892.883 | \$ 0 |
| 22 | BIENES Y SERVICIOS DE CONSUMO | 36 | \$ 0 | \$ 3.479.863 | \$ 1.542.506 | \$ 1.528.180 | \$ 14.326 |
| 23 | PRESTACIONES DE SEGURIDAD SOCIAL | 36 | \$ 0 | \$ 206.129 | \$ 206.119 | \$ 206.119 | \$ 0 |

| | | | | | | | |
|------------|--|----|------|---------------|--------------|--------------|------------|
| 24 | TRANSFERENCIAS CORRIENTES | 36 | \$ 0 | \$ 532.301 | \$ 474.926 | \$ 474.926 | \$ 0 |
| 25 | INTEGROS AL FISCO | | \$ 0 | \$ 0 | \$ 0 | \$ 0 | \$ 0 |
| 26 | OTROS GASTOS CORRIENTES | 36 | \$ 0 | \$ 174.788 | \$ 173.958 | \$ 173.958 | \$ 0 |
| 27 | APORTE FISCAL LIBRE | | \$ 0 | \$ 0 | \$ 0 | \$ 0 | \$ 0 |
| 28 | APORTE FISCAL PARA EL SERVICIO DE LA DEUDA | | \$ 0 | \$ 0 | \$ 0 | \$ 0 | \$ 0 |
| 29 | ADQUISICIONES DE ACTIVOS NO FINANCIEROS | 36 | \$ 0 | \$ 472.359 | \$ 363.471 | \$ 216.771 | \$ 146.700 |
| 30 | ADQUISICIONES DE ACTIVOS FINANCIEROS | | \$ 0 | \$ 0 | \$ 0 | \$ 0 | \$ 0 |
| 31 | INICIATIVAS DE INVERSIÓN | | \$ 0 | \$ 0 | \$ 0 | \$ 0 | \$ 0 |
| 32 | PRÉSTAMOS | | \$ 0 | \$ 0 | \$ 0 | \$ 0 | \$ 0 |
| 33 | TRANSFERENCIAS DE CAPITAL | | \$ 0 | \$ 0 | \$ 0 | \$ 0 | \$ 0 |
| 34 | SERVICIO DE LA DEUDA | 36 | \$ 0 | \$ 152.106 | \$ 152.016 | \$ 152.016 | \$ 0 |
| SUBTOTALES | | | \$ 0 | \$ 10.223.073 | \$ 7.805.879 | \$ 7.644.853 | \$ 161.026 |
| 35 | SALDO FINAL DE CAJA | | \$ 0 | \$ 0 | | | |
| TOTALES | | | \$ 0 | \$ 10.223.073 | \$ 7.805.879 | \$ 7.644.853 | \$ 161.026 |

Programa Presupuestario 02

Moneda Nacional

Miles de Pesos

| | INGRESOS | NOTAS | PRESUPUESTO | | EJECUCIÓN | | |
|----|----------------------------|-------|-------------|--------------|--------------|--------------|--------------|
| | | | INICIAL | ACTUALIZADO | DEVENGADA | EFFECTIVA | POR PERCIBIR |
| 01 | IMPUESTOS | | \$ 0 | \$ 0 | \$ 0 | \$ 0 | \$ 0 |
| 04 | IMPOSICIONES PREVISIONALES | | \$ 0 | \$ 0 | \$ 0 | \$ 0 | \$ 0 |
| 05 | TRANSFERENCIAS CORRIENTES | 36 | \$ 0 | \$ 9.669.647 | \$ 7.209.397 | \$ 7.209.397 | \$ 0 |
| 06 | RENTAS DE LA PROPIEDAD | | \$ 0 | \$ 0 | \$ 0 | \$ 0 | \$ 0 |
| 07 | INGRESOS DE OPERACIÓN | | \$ 0 | \$ 0 | \$ 0 | \$ 0 | \$ 0 |
| 08 | OTROS INGRESOS CORRIENTES | 36 | \$ 0 | \$ 181.071 | \$ 1.032.771 | \$ 982.502 | \$ 50.269 |
| 09 | APORTE FISCAL | | \$ 0 | \$ 0 | \$ 0 | \$ 0 | \$ 0 |

| | | | | | | | |
|------------|---------------------------------------|----|------|---------------|--------------|--------------|-----------|
| 10 | VENTA DE ACTIVOS NO FINANCIEROS | | \$ 0 | \$ 0 | \$ 0 | \$ 0 | \$ 0 |
| 11 | VENTA DE ACTIVOS FINANCIEROS | | \$ 0 | \$ 0 | \$ 0 | \$ 0 | \$ 0 |
| 12 | RECUPERACIÓN DE PRÉSTAMOS | | \$ 0 | \$ 0 | \$ 0 | \$ 0 | \$ 0 |
| 13 | TRANSFERENCIAS PARA GASTOS DE CAPITAL | | \$ 0 | \$ 0 | \$ 0 | \$ 0 | \$ 0 |
| 14 | ENDEUDAMIENTO | | \$ 0 | \$ 0 | \$ 0 | \$ 0 | \$ 0 |
| SUBTOTALES | | | \$ 0 | \$ 9.850.718 | \$ 8.242.168 | \$ 8.191.899 | \$ 50.269 |
| 15 | SALDO INICIAL DE CAJA | 36 | \$ 0 | \$ 372.355 | | | |
| TOTALES | | | \$ 0 | \$ 10.223.073 | \$ 8.242.168 | \$ 8.191.899 | \$ 50.269 |

| GASTOS | | NOTAS | PRESUPUESTO | | EJECUCIÓN | | |
|------------|--|-------|-------------|---------------|--------------|--------------|------------|
| | | | INICIAL | ACTUALIZADO | DEVENGADA | EFFECTIVA | POR PAGAR |
| 21 | GASTOS EN PERSONAL | 36 | \$ 0 | \$ 5.205.527 | \$ 4.892.883 | \$ 4.892.883 | \$ 0 |
| 22 | BIENES Y SERVICIOS DE CONSUMO | 36 | \$ 0 | \$ 3.479.863 | \$ 1.542.506 | \$ 1.528.180 | \$ 14.326 |
| 23 | PRESTACIONES DE SEGURIDAD SOCIAL | 36 | \$ 0 | \$ 206.129 | \$ 206.119 | \$ 206.119 | \$ 0 |
| 24 | TRANSFERENCIAS CORRIENTES | 36 | \$ 0 | \$ 532.301 | \$ 474.926 | \$ 474.926 | \$ 0 |
| 25 | INTEGROS AL FISCO | | \$ 0 | \$ 0 | \$ 0 | \$ 0 | \$ 0 |
| 26 | OTROS GASTOS CORRIENTES | 36 | \$ 0 | \$ 174.788 | \$ 173.958 | \$ 173.958 | \$ 0 |
| 27 | APORTE FISCAL LIBRE | | \$ 0 | \$ 0 | \$ 0 | \$ 0 | \$ 0 |
| 28 | APORTE FISCAL PARA EL SERVICIO DE LA DEUDA | | \$ 0 | \$ 0 | \$ 0 | \$ 0 | \$ 0 |
| 29 | ADQUISICIONES DE ACTIVOS NO FINANCIEROS | 36 | \$ 0 | \$ 472.359 | \$ 363.471 | \$ 216.771 | \$ 146.700 |
| 30 | ADQUISICIONES DE ACTIVOS FINANCIEROS | | \$ 0 | \$ 0 | \$ 0 | \$ 0 | \$ 0 |
| 31 | INICIATIVAS DE INVERSIÓN | | \$ 0 | \$ 0 | \$ 0 | \$ 0 | \$ 0 |
| 32 | PRÉSTAMOS | | \$ 0 | \$ 0 | \$ 0 | \$ 0 | \$ 0 |
| 33 | TRANSFERENCIAS DE CAPITAL | | \$ 0 | \$ 0 | \$ 0 | \$ 0 | \$ 0 |
| 34 | SERVICIO DE LA DEUDA | 36 | \$ 0 | \$ 152.106 | \$ 152.016 | \$ 152.016 | \$ 0 |
| SUBTOTALES | | | \$ 0 | \$ 10.223.073 | \$ 7.805.879 | \$ 7.644.853 | \$ 161.026 |
| 35 | SALDO FINAL DE CAJA | | \$ 0 | \$ 0 | | | |
| TOTALES | | | \$ 0 | \$ 10.223.073 | \$ 7.805.879 | \$ 7.644.853 | \$ 161.026 |

ESTADO DE FLUJOS DE EFECTIVO
Desde el 01 de Enero al 31 de Diciembre de 2023
Miles de Pesos
GOBIERNOS REGIONALES
GOBIERNO REGIONAL REGIÓN II ANTOFAGASTA

FIRMADO ELECTRÓNICAMENTE
27 Marzo 2024
JEFE DE SERVICIO

FIRMADO ELECTRÓNICAMENTE
27 Marzo 2024
JEFE DE ÁREA

| CUENTAS | NOTAS | AL 31/12/2023 | AL 31/12/2022 |
|---|-------|----------------|----------------|
| VARIACIÓN DE FONDOS PRESUPUESTARIOS | | \$ -22.525.263 | \$ 31.788.373 |
| FLUJOS ORIGINADOS EN ACTIVIDADES OPERACIONALES | | \$ 22.664.392 | \$ 59.087.513 |
| INGRESOS OPERACIONALES PRESUPUESTARIOS | | \$ 75.805.950 | \$ 108.716.553 |
| Impuestos | | \$ 0 | \$ 0 |
| Imposiciones Previsionales | | \$ 0 | \$ 0 |
| Transferencias Corrientes | 36 | \$ 7.209.397 | \$ 7.559.533 |
| Rentas de la Propiedad | | \$ 0 | \$ 0 |
| Ingresos de Operación | | \$ 0 | \$ 0 |
| Otros Ingresos Corrientes | 36 | \$ 1.814.670 | \$ 2.019.956 |
| Aporte Fiscal | | \$ 0 | \$ 0 |
| Transferencias Para Gastos de Capital | 36 | \$ 66.781.883 | \$ 99.137.064 |
| GASTOS OPERACIONALES PRESUPUESTARIOS | | \$ 53.141.558 | \$ 49.629.040 |
| Gastos en Personal | 36 | \$ 4.892.883 | \$ 3.987.999 |
| Bienes y Servicios de Consumo | 36 | \$ 1.945.381 | \$ 826.385 |
| Prestaciones de Seguridad Social | 36 | \$ 206.119 | \$ 59.982 |
| Transferencias Corrientes | 36 | \$ 11.490.893 | \$ 10.395.553 |
| Integros al Fisco | | \$ 0 | \$ 0 |
| Otros Gastos Corrientes | 36 | \$ 173.958 | \$ 797.377 |
| Aporte Fiscal Libre | | \$ 0 | \$ 0 |
| Aporte Fiscal Para el Servicio de la Deuda | | \$ 0 | \$ 0 |
| Transferencias de Capital | 36 | \$ 34.432.324 | \$ 33.561.744 |
| Servicio de la Deuda Intereses y Otros Gastos Financieros | | \$ 0 | \$ 0 |
| FLUJOS ORIGINADOS EN ACTIVIDADES DE INVERSIÓN | | \$ -40.616.114 | \$ -26.118.825 |
| INGRESOS POR ACTIVIDADES DE INVERSIÓN PRESUPUESTARIA | | \$ 0 | \$ 0 |

| | | | |
|--|----|----------------|----------------|
| Venta de Activos Financieros | | \$ 0 | \$ 0 |
| Venta de Activos No Financieros | | \$ 0 | \$ 0 |
| Recuperación de Préstamos | | \$ 0 | \$ 0 |
| GASTOS POR ACTIVIDADES DE INVERSIÓN PRESUPUESTARIA | | \$ 40.616.114 | \$ 26.118.825 |
| Adquisición de Activos Financieros | | \$ 0 | \$ 0 |
| Adquisición de Activos No Financieros | 36 | \$ 10.679.566 | \$ 8.340.668 |
| Iniciativas de Inversión | 36 | \$ 29.927.041 | \$ 16.259.724 |
| Préstamos | 36 | \$ 9.507 | \$ 1.518.433 |
| FLUJOS ORIGINADOS EN ACTIVIDADES DE FINANCIAMIENTO | | \$ -4.573.541 | \$ -1.180.315 |
| INGRESOS POR ACTIVIDADES DE FINANCIACIÓN PRESUPUESTARIA | | \$ 0 | \$ 0 |
| Endeudamiento | | \$ 0 | \$ 0 |
| GASTOS POR ACTIVIDADES DE FINANCIACIÓN PRESUPUESTARIA | | \$ 4.573.541 | \$ 1.180.315 |
| Servicio de la Deuda | 36 | \$ 4.573.541 | \$ 1.180.315 |
| VARIACIÓN DE FONDOS NO PRESUPUESTARIOS | | \$ 105.299.690 | \$ 20.697.539 |
| MOVIMIENTOS ACREEDORES | | \$ 147.437.007 | \$ 117.227.408 |
| MOVIMIENTOS DEUDORES | | \$ 42.137.317 | \$ 96.529.869 |
| VARIACIÓN NETA DEL EFECTIVO | | \$ 82.774.428 | \$ 52.485.911 |
| Saldo Inicial de Disponibilidades | | \$ 118.863.554 | \$ 66.377.643 |
| Saldo Final de Disponibilidades | | \$ 201.637.982 | \$ 118.863.554 |

VARIACIÓN DE FONDOS NO PRESUPUESTARIOS

Desde el 01 de Enero al 31 de Diciembre de 2023

Miles de Pesos

GOBIERNOS REGIONALES

GOBIERNO REGIONAL REGIÓN II ANTOFAGASTA

| CUENTAS | NOTAS | AL 31/12/2023 | AL 31/12/2022 |
|--|-------|----------------|----------------|
| MOVIMIENTOS ACREEDORES (CRÉDITOS) | | \$ 147.437.007 | \$ 117.227.408 |
| Cuentas Deudoras | | \$ 7.055.669 | \$ 22.158.523 |
| Anticipos de Fondos | | \$ 5.641.547 | \$ 22.131.568 |

| | | | |
|--|--|----------------------|----------------------|
| Ajustes a Disponibilidades - Activo | | \$ 0 | \$ 0 |
| Remesas Otorgadas | | \$ 0 | \$ 0 |
| Aplicación de Fondos en Administración | | \$ 1.414.122 | \$ 26.955 |
| Fondos Especiales | | \$ 0 | \$ 0 |
| Cuentas Acreedoras | | \$ 140.381.338 | \$ 95.068.885 |
| Depósitos de Terceros | | \$ 140.381.338 | \$ 95.068.575 |
| Ajustes a Disponibilidades - Pasivo | | \$ 0 | \$ 310 |
| Remesas Recibidas | | \$ 0 | \$ 0 |
| MOVIMIENTOS DEUDORES (DÉBITOS) | | \$ 42.137.318 | \$ 96.529.869 |
| Cuentas Deudoras | | \$ 5.146.030 | \$ 23.380.246 |
| Anticipos de Fondos | | \$ 4.945.347 | \$ 23.101.577 |
| Ajustes a Disponibilidades - Activo | | \$ 0 | \$ 0 |
| Remesas Otorgadas | | \$ 0 | \$ 0 |
| Aplicación de Fondos en Administración | | \$ 200.683 | \$ 278.669 |
| Fondos Especiales | | \$ 0 | \$ 0 |
| Cuentas Acreedoras | | \$ 36.991.288 | \$ 73.149.623 |
| Depósitos de Terceros | | \$ 36.952.707 | \$ 73.149.313 |
| Ajustes a Disponibilidades - Pasivo | | \$ 38.581 | \$ 310 |
| Remesas Recibidas | | \$ 0 | \$ 0 |

ESTADO DE CAMBIOS EN EL PATRIMONIO

Desde el 01 de Enero al 31 de Diciembre de 2023

Miles de Pesos

GOBIERNOS REGIONALES

GOBIERNO REGIONAL REGIÓN II ANTOFAGASTA

FIRMADO ELECTRÓNICAMENTE

27 Marzo 2024

JEFE DE SERVICIO


FIRMADO ELECTRÓNICAMENTE


27 Marzo 2024


JEFE DE ÁREA


| AÑO 2023 | NOTAS | PATRIMONIO INSTITUCIONAL | RESULTADOS ACUMULADOS | RESULTADO DEL EJERCICIO | TOTAL PATRIMONIO |
|---------------------------------------|-------|--------------------------|-----------------------|-------------------------|------------------|
| Saldo al 01/01/2023 | 38 | \$ -25.575.473 | \$ 584.073.198 | \$ 62.801.935 | \$ 621.299.660 |
| Ajustes por corrección de errores | 38 | | \$ 72.457.697 | | \$ 72.457.697 |
| Cambios en políticas contables | | | \$ 0 | | \$ 0 |
| Otros aumentos/disminuciones | | \$ 0 | \$ 0 | | \$ 0 |
| Traspaso a Resultados Acumulados | 38 | | \$ 62.801.935 | \$ -62.801.935 | \$ 0 |
| Resultado del Ejercicio | 38 | | | \$ 34.587.637 | \$ 34.587.637 |
| Total Cambios en el Patrimonio | 38 | \$ 0 | \$ 135.259.632 | \$ -28.214.298 | \$ 107.045.334 |
| Saldo al 31/12/2023 | 38 | \$ -25.575.473 | \$ 719.332.830 | \$ 34.587.637 | \$ 728.344.994 |


| AÑO 2022 | NOTAS | PATRIMONIO INSTITUCIONAL | RESULTADOS ACUMULADOS | RESULTADO DEL EJERCICIO | TOTAL PATRIMONIO |
|---------------------------------------|-------|--------------------------|-----------------------|-------------------------|------------------|
| Saldo al 01/01/2022 | 38 | \$ -25.575.473 | \$ 584.073.198 | \$ 54.253.577 | \$ 612.751.302 |
| Ajustes por corrección de errores | 38 | | \$ -54.253.577 | | \$ -54.253.577 |
| Cambios en políticas contables | | | \$ 0 | | \$ 0 |
| Otros aumentos/disminuciones | | \$ 0 | \$ 0 | | \$ 0 |
| Traspaso a Resultados Acumulados | 38 | | \$ 54.253.577 | \$ -54.253.577 | \$ 0 |
| Resultado del Ejercicio | | | | \$ 62.801.935 | \$ 62.801.935 |
| Total Cambios en el Patrimonio | | \$ 0 | \$ 0 | \$ 8.548.358 | \$ 8.548.358 |
| Saldo al 31/12/2022 | 38 | \$ -25.575.473 | \$ 584.073.198 | \$ 62.801.935 | \$ 621.299.660 |























| (miles de pesos) | | | | | |
|--|------------|--|--------------------|-----------|------------|
| N° | Rut | Nombre | De Años anteriores | Del Año | Total |
| 1 | 65937660-1 | CENTRO DE INVESTIGACION CIENTIFICO TECNOLOGICO PARA LA MINERIA | 1.392.721 | 0 | 1.392.721 |
| 2 | 70954900-6 | CORPORACION MUNICIPAL DE DESARROLLO SOCIAL DE CALAMA | 239.033 | 0 | 239.033 |
| 3 | 65048342-1 | FUNDACION EN TODO AMAR Y SERVIR | 80.000 | 129.333 | 209.333 |
| 4 | 65085145-5 | CORPORACION CULTURAL LA HUELLA TEATRO DE ANTOFAGASTA | 60.000 | 109.182 | 169.182 |
| 5 | 70672705-1 | CRUZ ROJA ANTOFAGASTA | 153.155 | 0 | 153.155 |
| 6 | 65127769-8 | FUNDACION COMPROMETIDOS | 144.268 | 0 | 144.268 |
| 7 | 65032689-K | CLUB DEPORTIVO BUEO | 136.794 | 3.106 | 139.900 |
| 8 | 65630680-7 | AGRUPACION DE RESCATE "UCRA" ANTOFAGASTA | 119.999 | 0 | 119.999 |
| 9 | 65189598-7 | CORPORACION CULTURAL SACO | 0 | 119.959 | 119.960 |
| 10 | 70715400-4 | CORP DE AYUDA AL NIÑO QUEMADO | 119.887 | 0 | 119.887 |
| Resto de deudores | | | 9.966.429 | 2.811.439 | 12.777.866 |
| TOTAL | | | 12.412.286 | 3.173.019 | 15.585.304 |
| Descripción de los deudores | | | | | |
| Cantidad total de deudores al 2023 | | | | | |
| 834 | | | | | |
| 31-12-2022, en M (miles de pesos) | | | | | |
| N° | Rut | Nombre | De Años anteriores | Del Año | Total |
| 1 | 65937660-1 | CENTRO DE INVESTIGACION CIENTIFICO TECNOLOGICO PARA LA MINERIA | 188.061 | 1.204.660 | 1.392.721 |
| 2 | 70954900-6 | CORPORACION MUNICIPAL DE DESARROLLO SOCIAL DE CALAMA | 0 | 239.033 | 239.033 |
| 3 | 71102600-2 | CORP MUNICIPAL DE DESARROLLO SOCIAL DE A | 0 | 217.515 | 217.515 |
| 4 | 65078478-2 | CORPORACION DE DESARROLLO ECONOMICO SOCIAL Y CULTURAL ERGO SUM | 198.449 | 0 | 198.449 |
| 5 | 65022278-4 | FUNDACION URBANISMO SOCIAL | 186.943 | 0 | 186.943 |
| 6 | 53320617-4 | FUNDACION CULTURAL DE SIERRA GORDA | 0 | 175.249 | 175.249 |
| 7 | 65205380-7 | ORGANIZACION NO GUBERNAMENTAL DE DESARROLLO RERUM NOVARUM | 163.404 | 0 | 163.404 |
| 8 | 70672705-1 | CRUZ ROJA ANTOFAGASTA | 153.155 | 0 | 153.155 |
| 9 | 65127769-8 | FUNDACION COMPROMETIDOS | 0 | 144.268 | 144.268 |
| 10 | 65164392-9 | FUNDACION DE ACCION SOCIAL MANO DE FATIMA | 0 | 138.893 | 138.893 |
| Resto de Deudores | | | 4.695.640 | 4.707.015 | 9.402.655 |
| TOTAL | | | 5.585.652 | 6.826.633 | 12.412.285 |
| Descripción de los deudores | | | | | |
| Cantidad total de deudores al 2022 | | | | | |
| 782 | | | | | |
| 1210602 Deudores por Transferencias de Capital al Sector Privado | | | | | |
| 31-12-2023, en M (miles de pesos) | | | | | |
| N° | Rut | Nombre | De Años anteriores | Del Año | Total |
| 1 | 70073800-0 | JUNTA NACIONAL DE CUERPOS DE BOMBEROS DE CHILE | 2.548.438 | 1.407.482 | 3.955.920 |
| 2 | 65122070-K | FUND ALTIPLANO MONSEÑOR SALAS VALDES | 0 | 822.733 | 822.733 |
| 3 | 77824870-0 | EPYSA BUSES LIMITADA | 822.450 | 0 | 822.450 |

| N° | Rut | Nombre | De Años anteriores | Del Año | Total |
|-------------------|------------|--|--------------------|---------|------------|
| 1 | 70791800-4 | UNIVERSIDAD DE ANTOFAGASTA | 2.539.059 | 0 | 2.539.059 |
| 2 | 71102600-2 | CORP MUNICIPAL DE DESARROLLO SOCIAL DE A | 2.016.269 | 0 | 2.016.269 |
| 3 | 60109000-7 | FONDO DE SOLIDARIDAD E INVERSION SOCIAL | 1.738.342 | 0 | 1.738.342 |
| 4 | 60706000-2 | CORPORACION DE FOMENTO DE LA PRODUCCION | 968.322 | 0 | 968.322 |
| 5 | 69020300-6 | I MUNICIPALIDAD DE ANTOFAGASTA | 798.772 | 0 | 798.772 |
| 6 | 60704000-1 | SERVICIO NACIONAL DE TURISMO | 773.673 | 0 | 773.673 |
| 7 | 60915000-9 | COMISION NAC DE INVESTIGACION CIENTIFICA Y TECNOLOGICA | 697.048 | 0 | 697.048 |
| 8 | 82174900-K | SERVICIO DE COOPERACION TECNICA | 485.567 | 0 | 485.567 |
| 9 | 69252500-0 | I MUNICIPALIDAD DE SAN PEDRO DE ATACAMA | 323.496 | 0 | 323.496 |
| 10 | 69020500-9 | I MUNICIPALIDAD DE TALTAL | 279.362 | 0 | 279.362 |
| Resto de deudores | | | 2.038.106 | 0 | 2.038.106 |
| TOTAL | | | 12.658.016 | 0 | 12.658.016 |

Descripción de los deudores

Cantidad total de deudores al 2022

80

1210605 Deudores por Transferencias de Capital al Sector Privado

31-12-2023, en M (miles de pesos)

| N° | Rut | Nombre | De Años anteriores | Del Año | Total |
|----|------------|---|--------------------|---------|-----------|
| 1 | 61606200-K | SERVICIO DE SALUD ANTOFAGASTA DIRECCION | 2.000.000 | 0 | 2.000.000 |

Resto de deudores

TOTAL

Descripción de los deudores

Cantidad total de deudores al 2023

1

31-12-2022, en M (miles de pesos)

| N° | Rut | Nombre | De Años anteriores | Del Año | Total |
|----|------------|---|--------------------|---------|-----------|
| 1 | 61606200-K | SERVICIO DE SALUD ANTOFAGASTA DIRECCION | 2.000.000 | 0 | 2.000.000 |

Resto de deudores

TOTAL

Descripción de los deudores

Cantidad total de deudores al 2022


NOTA:10-NOTA 10. DETERIORO ACUMULADO DE BIENES FINANCIEROS


a) Deterioro de Bienes Financieros Corrientes


| N° Cuenta | Nombre Cuenta | 31-12-2023, en M (miles de pesos) | 31-12-2022 |
|-----------|--|-----------------------------------|------------|
| 12601 | Deterioro Acumulado de Cuentas por Cobrar | 0 | 0 |
| 12602 | Deterioro Acumulado de Inversiones Financieras | 0 | 0 |
| 12603 | Deterioro Acumulado de Préstamos Corto Plazo | 0 | 0 |
| TOTAL | | 0 | 0 |


Describir para cada caso la metodología aplicada.


| N° Cuenta | Saldo al 31-12-2022 | Aumentos periodo 2023 | Disminuciones periodo 2023 | Saldo al 31-12-2023 |
|-----------|---------------------|-----------------------|----------------------------|---------------------|
| | | | | |











NOTA:14-NOTA 14. ACTIVOS INTANGIBLES

a) Indicar saldo vigente según el siguiente formato:

| Cuenta | Concepto | 31-12-2023, en M (miles de pesos) | Amortización Acumulada | Deterioro Acumulado | Valor Libro |
|--------|---------------------------------------|-----------------------------------|------------------------|---------------------|-------------|
| 15101 | Programas y Licencias Computacionales | 65.873 | 36.075 | 0 | 29.798 |
| 15102 | Sistemas de Información | 91.667 | 0 | 0 | 91.667 |
| 15103 | Páginas WEB | 0 | 0 | 0 | 0 |
| 15104 | Patentes y Derechos de Autor | 0 | 0 | 0 | 0 |
| 15199 | Otros Bienes Intangibles | 0 | 0 | 0 | 0 |
| TOTAL | | 157.540 | 36.075 | 0 | 121.465 |

| Cuenta | Concepto | 31-12-2022, en M (miles de pesos) | Amortización Acumulada | Deterioro Acumulado | Valor Libro |
|--------|---------------------------------------|-----------------------------------|------------------------|---------------------|-------------|
| 15101 | Programas y Licencias Computacionales | 26.638 | 36.075 | 0 | -9.437 |
| 15102 | Sistemas de Información | 83.547 | 0 | 0 | 83.547 |
| 15103 | Páginas WEB | 0 | 0 | 0 | 0 |
| 15104 | Patentes y Derechos de Autor | 0 | 0 | 0 | 0 |
| 15199 | Otros Bienes Intangibles | 0 | 0 | 0 | 0 |
| TOTAL | | 110.185 | 36.075 | 0 | 74.110 |

b) Indicar la siguiente información:

i. En el caso de bienes con vida útil indefinida:

Indicar los 5 principales de forma decreciente (Monto)

| N° | N° de Cuenta | Indicar el tipo de Activo Intangible | 31-12-2023, en M (miles de pesos) | Valor Libro | Razones de evaluación de tipo de vida |
|-------|--------------|--------------------------------------|-----------------------------------|-------------|---------------------------------------|
| 1 | | | | | |
| 5 | | | | | |
| Resto | | | | | |
| TOTAL | | | | | |

Cantidad total de Intangible con vida útil indefinida al 2023

| N° | N° de Cuenta | Indicar el tipo de Activo Intangible | 31-12-2022, en M (miles de pesos) | Valor Libro | Razones de evaluación de tipo de vida |
|-------|--------------|--------------------------------------|-----------------------------------|-------------|---------------------------------------|
| 1 | | | | | |
| 5 | | | | | |
| Resto | | | | | |
| TOTAL | | | | | |

Cantidad total de Intangible con vida útil indefinida al 2022

ii. En el caso de activos intangibles individuales significativos:


Indicar los 5 principales de forma decreciente (Monto)


| N° | N° de Cuenta | Indicar el tipo de Activo Intangible | 31-12-2023, en M (miles de pesos) | Valor Libro | Periodo restante de amortización |
|-------|--------------|--------------------------------------|-----------------------------------|-------------|----------------------------------|
| 1 | | | | | |
| 5 | | | | | |
| Resto | | | | | |
| TOTAL | | | | | |


Cantidad total de Activos Intangibles al 2023


| N° | N° de Cuenta | Indicar el tipo de Activo Intangible | 31-12-2022, en M (miles de pesos) | Valor Libro | Periodo restante de amortización |
|-------|--------------|--------------------------------------|-----------------------------------|-------------|----------------------------------|
| 1 | | | | | |
| 5 | | | | | |
| Resto | | | | | |
| TOTAL | | | | | |

Cantidad total de Activos Intangibles al 2022









| | | | | | |
|---------------------|------------|---------------------------------|---------|---------|---------|
| 2 | 16133159-7 | SANDRA MANDIOLA BARRUEL | -260 | -3.976 | -4.236 |
| 3 | 8444114-7 | DANISA JOVANKA GALVEZ GJORDAN | 0 | -3.743 | -3.743 |
| 4 | 16926874-6 | MASSIEL PEREZ CERDA | -503 | -2.421 | -2.924 |
| 5 | 15501609-4 | PAULINA ANDREA SAAVEDRA REYES | 0 | -2.486 | -2.486 |
| 6 | 10988505-3 | HILDA DEL ROSARIO MORALES TAPIA | -402 | -1.404 | -1.806 |
| 7 | 13975307-0 | HILDA MARGARITA ARAYA RIVERA | -1.235 | 0 | -1.235 |
| 8 | 15680735-4 | LORENA CORTES JOPIA | -32 | -1.044 | -1.076 |
| 9 | 8906511-9 | MAURICIO ALEJANDRO MUOZ BURGOS | 0 | -1.048 | -1.048 |
| 10 | 12800814-4 | NILSON TORRES PEREIRA | -984 | 0 | -984 |
| Resto de Acreedores | | | -6.257 | -6.449 | -12.706 |
| TOTAL | | | -10.286 | -79.357 | -89.643 |

Cantidad total de Acreedores 2023

| N° | Rut | Nombre | 31-12-2022, en M (miles de pesos) | | |
|----|-----|--------|-----------------------------------|--------------------|-------|
| | | | Del año | De años anteriores | Total |

| | | | | | |
|---------------------|------------|----------------------------------|---------|---------|---------|
| 1 | 72224100-2 | GOBIERNO REGIONAL DE ANTOFAGASTA | | -56.786 | -56.786 |
| 2 | 16133159-7 | SANDRA MANDIOLA BARRUEL | -2.500 | -1.476 | -3.976 |
| 3 | 8444114-7 | DANISA JOVANKA GALVEZ GJORDAN | -3.743 | | -3.743 |
| 4 | 15501609-4 | PAULINA ANDREA SAAVEDRA REYES | -2.486 | | -2.486 |
| 5 | 16926874-6 | MASSIEL PEREZ CERDA | -1.776 | -645 | -2.421 |
| 6 | 10988505-3 | HILDA DEL ROSARIO MORALES TAPIA | | -1.404 | -1.404 |
| 7 | 8906511-9 | MAURICIO ALEJANDRO MUOZ BURGOS | | -1.048 | -1.048 |
| 8 | 15680735-4 | LORENA CORTES JOPIA | | -1.044 | -1.044 |
| 9 | 15034086-1 | CATALINA HAYDEE RIVERA VALLEJO | | -889 | -889 |
| 10 | 13869643-K | MARIA ELIZABETH ORMAZABAL RIOS | | -780 | -780 |
| Resto de Acreedores | | | | -4.780 | -4.780 |
| TOTAL | | | -10.505 | -68.852 | -79.357 |

NOTA:19-NOTA 19. DEUDA PÚBLICA

| a) Deuda Pública Interna | | | | |
|---|--|---|-------|--|
| 31-12-2023, en M (miles de pesos) | | | | |
| Nombre | Saldo por pagar periodo siguiente (Año 2024) | Saldo por pagar años siguientes (Año 2025 y siguientes) | Total | |
| Titulos de Créditos en el País (23101) | 0 | 0 | 0 | |
| Empréstitos Internos (23102) | 0 | 0 | 0 | |
| Créditos de Proveedores Nacionales (23103) | 0 | 0 | 0 | |
| Obligaciones con el Fisco por Administración de Créditos Externos (23108) | 0 | 0 | 0 | |
| Intereses Devengados y no Pagados por Créditos en Administración (23111) | 0 | 0 | 0 | |
| Intereses Devengados y no Pagados por Deuda Interna (23112) | 0 | 0 | 0 | |
| TOTAL | 0 | 0 | 0 | |
| 31-12-2022, en M (miles de pesos) | | | | |
| Nombre | Saldo por pagar periodo siguiente (Año 2023) | Saldo por pagar años siguientes (Año 2024 y siguientes) | Total | |
| Titulos de Créditos en el País (23101) | 0 | 0 | 0 | |
| Empréstitos Internos (23102) | 0 | 0 | 0 | |
| Créditos de Proveedores Nacionales (23103) | | | | |

