

BALANCE GENERAL
Desde el 01 de Enero al 31 de Diciembre de 2025
Miles de Pesos
GOBIERNOS REGIONALES
GOBIERNO REGIONAL REGIÓN II ANTOFAGASTA

FIRMADO ELECTRÓNICAMENTE
24 Abril 2026
JEFE DE ÁREA

FIRMADO ELECTRÓNICAMENTE
24 Abril 2026
JEFE DE SERVICIO

CUENTAS	NOTAS	SALDO AL 31/12/2025	SALDO AL 31/12/2024
ACTIVOS		\$ 1.114.838.257	\$ 1.026.826.179
ACTIVO CORRIENTE		\$ 411.957.727	\$ 369.456.025
RECURSOS DISPONIBLES		\$ 336.197.755	\$ 304.035.352
Disponibilidades en Moneda Nacional		\$ 327.498.331	\$ 295.849.697
Disponibilidades en Moneda Extranjera		\$ 0	\$ 0
Anticipos de Fondos		\$ 8.699.424	\$ 8.185.655
BIENES FINANCIEROS		\$ 75.755.594	\$ 65.416.295
Inversiones Financieras		\$ 0	\$ 0
Cuentas por Cobrar Con Contraprestación		\$ 293.042	\$ 251.495
Cuentas por Cobrar Sin Contraprestación		\$ 42.459	\$ 73.833
Préstamos		\$ -1.284.423	\$ -1.298.936
Deudores Varios		\$ 76.704.516	\$ 66.389.903
Deterioro Acumulado de Bienes Financieros		\$ 0	\$ 0
EXISTENCIAS		\$ 4.378	\$ 4.378
OTROS ACTIVOS CORRIENTES		\$ 0	\$ 0
ACTIVO NO CORRIENTE		\$ 702.880.530	\$ 657.370.154
BIENES FINANCIEROS		\$ 2.041.003	\$ 2.041.003
Inversiones Financieras		\$ 0	\$ 0
Cuentas por Cobrar Con Contraprestación		\$ 0	\$ 0
Cuentas por Cobrar Sin Contraprestación		\$ 0	\$ 0
Préstamos		\$ 2.041.003	\$ 2.041.003
Deudores Varios		\$ 0	\$ 0
Deterioro Acumulado de Bienes Financieros		\$ 0	\$ 0
INVERSIONES ASOCIADAS Y NEGOCIOS CONJUNTOS		\$ 0	\$ 0

BIENES DE USO		\$ 700.711.813	\$ 655.204.274
Terrenos		\$ 5.603.350	\$ 5.603.350
Edificaciones Institucionales		\$ 0	\$ 0
Infraestructura Pública		\$ 0	\$ 0
Bienes de Uso en Leasing		\$ 3.597.061	\$ 3.597.061
Bienes Concesionados		\$ 0	\$ 0
Bienes de Uso en Curso		\$ 651.597.932	\$ 618.357.905
Otros Bienes de Uso		\$ 40.967.931	\$ 28.639.761
Depreciación Acumulada de Bienes De Uso		\$ -1.054.461	\$ -993.803
Deterioro Acumulado de Bienes De Uso		\$ 0	\$ 0
ACTIVOS INTANGIBLES		\$ 126.830	\$ 123.993
Activos Intangibles		\$ 162.905	\$ 160.068
Amortización Acumulada de Activos Intangibles		\$ -36.075	\$ -36.075
Deterioro Acumulado de Activos Intangibles		\$ 0	\$ 0
PROPIEDADES DE INVERSIÓN		\$ 884	\$ 884
Propiedades de Inversión		\$ 884	\$ 884
Depreciación Acumulada de Propiedades de Inversión		\$ 0	\$ 0
Deterioro Acumulado de Propiedad de Inversión		\$ 0	\$ 0
ACTIVOS BIOLÓGICOS		\$ 0	\$ 0
Activos Biológicos		\$ 0	\$ 0
Depreciación Acumulada de Activos Biológicos		\$ 0	\$ 0
Deterioro Acumulado de Activos Biológicos		\$ 0	\$ 0
OTROS ACTIVOS NO CORRIENTES		\$ 0	\$ 0
PASIVOS		\$ 244.360.770	\$ 218.085.520
PASIVO CORRIENTE		\$ 244.360.770	\$ 218.085.520
DEUDA CORRIENTE		\$ 244.345.512	\$ 216.580.810
Depósitos de Terceros		\$ 244.345.512	\$ 216.580.810
DEUDA PÚBLICA		\$ 0	\$ 0
Deuda Pública Interna		\$ 0	\$ 0
Deuda Pública Externa		\$ 0	\$ 0

OTRAS DEUDAS		\$	15.258	\$	1.504.710
Cuentas Por Pagar Con Contraprestación		\$	10.611	\$	1.500.063
Cuentas Por Pagar Sin Contraprestación		\$	0	\$	0
Provisiones		\$	0	\$	0
Obligaciones por Beneficios de los Empleados		\$	0	\$	0
Pasivos por Leasing		\$	0	\$	0
Pasivos por Concesiones		\$	0	\$	0
Otros Pasivos		\$	4.647	\$	4.647
PASIVO NO CORRIENTE		\$	0	\$	0
DEUDA PÚBLICA		\$	0	\$	0
Deuda Pública Interna		\$	0	\$	0
Deuda Pública Externa		\$	0	\$	0
OTRAS DEUDAS		\$	0	\$	0
Provisiones		\$	0	\$	0
Obligaciones por Beneficios a los Empleados		\$	0	\$	0
Pasivos por Leasing		\$	0	\$	0
Pasivos por Concesiones		\$	0	\$	0
PATRIMONIO		\$	870.477.488	\$	808.740.661
PATRIMONIO DEL ESTADO		\$	870.477.488	\$	808.740.661
Patrimonio Institucional		\$	0	\$	0
Resultados Acumulados		\$	810.657.648	\$	753.920.467
Resultado del Ejercicio		\$	59.819.840	\$	54.820.194
INTERESES MINORITARIOS		\$	0	\$	0

ESTADO DE CAMBIOS EN EL PATRIMONIO

Desde el 01 de Enero al 31 de Diciembre de 2025

Miles de Pesos

GOBIERNOS REGIONALES

GOBIERNO REGIONAL REGIÓN II ANTOFAGASTA

FIRMADO ELECTRÓNICAMENTE

24 Abril 2026

JEFE DE ÁREA

FIRMADO ELECTRÓNICAMENTE

24 Abril 2026

JEFE DE SERVICIO

AÑO 2025	NOTAS	PATRIMONIO INSTITUCIONAL	RESULTADOS ACUMULADOS	RESULTADO DEL EJERCICIO	TOTAL PATRIMONIO
Saldo al 01/01/2025		\$ 0	\$ 753.920.467	\$ 79.845.476	\$ 833.765.943
Ajustes por corrección de errores			\$ -23.108.295		\$ -23.108.295
Cambios en políticas contables			\$ 0		\$ 0
Otros aumentos/disminuciones		\$ 0	\$ 0		\$ 0
Traspaso a Resultados Acumulados			\$ 79.845.476	\$ -79.845.476	\$ 0
Resultado del Ejercicio				\$ 60.309.208	\$ 60.309.208
Total Cambios en el Patrimonio		\$ 0	\$ 56.737.181	\$ -19.536.269	\$ 37.200.912
Saldo al 31/12/2025		\$ 0	\$ 810.657.648	\$ 60.309.208	\$ 870.966.856

AÑO 2024	NOTAS	PATRIMONIO INSTITUCIONAL	RESULTADOS ACUMULADOS	RESULTADO DEL EJERCICIO	TOTAL PATRIMONIO
Saldo al 01/01/2024		\$ -25.575.473	\$ 719.332.830	\$ 34.587.637	\$ 728.344.994
Ajustes por corrección de errores			\$ 0		\$ 0
Cambios en políticas contables			\$ 0		\$ 0
Otros aumentos/disminuciones		\$ 25.575.473	\$ 0		\$ 25.575.473
Traspaso a Resultados Acumulados			\$ 34.587.637	\$ -34.587.637	\$ 0
Resultado del Ejercicio				\$ 79.845.476	\$ 79.845.476
Total Cambios en el Patrimonio		\$ 25.575.473	\$ 34.587.637	\$ 45.257.839	\$ 105.420.949
Saldo al 31/12/2024		\$ 0	\$ 753.920.467	\$ 79.845.476	\$ 833.765.943

ESTADO DE RESULTADO
Desde el 01 de Enero al 31 de Diciembre de 2025
Miles de Pesos
GOBIERNOS REGIONALES
GOBIERNO REGIONAL REGIÓN II ANTOFAGASTA

FIRMADO ELECTRÓNICAMENTE
24 Abril 2026
JEFE DE ÁREA

FIRMADO ELECTRÓNICAMENTE
24 Abril 2026
JEFE DE SERVICIO

CUENTAS	NOTAS	SALDO AL 31/12/2025	SALDO AL 31/12/2024
INGRESOS		\$ 86.121.030	\$ 121.373.981
INGRESOS POR IMPUESTOS E IMPOSICIONES PREVISIONALES		\$ 0	\$ 0
Impuestos		\$ 0	\$ 0
Imposiciones Previsionales		\$ 0	\$ 0
TRANSFERENCIAS RECIBIDAS		\$ 82.865.221	\$ 119.211.383
Transferencias Corrientes		\$ 9.450.624	\$ 8.608.406
Transferencias de Capital		\$ 73.414.597	\$ 110.602.977
Aporte Fiscal		\$ 0	\$ 0
INGRESOS POR VENTAS DE BIENES Y PRESTACIONES DE SERVICIOS DE GESTIÓN ORDINARIA		\$ 0	\$ 0
Venta Neta de Bienes		\$ 0	\$ 0
Prestaciones de Servicios		\$ 0	\$ 0
RENTAS DE LA PROPIEDAD		\$ 0	\$ 0
Arriendos		\$ 0	\$ 0
VENTA NETA DE OTROS BIENES		\$ 0	\$ 0
Venta de Bienes de Uso		\$ 0	\$ 0
Venta de Bienes de Uso Por Actividades Discontinuadas		\$ 0	\$ 0
Venta de Propiedades de Inversión		\$ 0	\$ 0
Venta de Activos Intangibles		\$ 0	\$ 0
Venta de Activos Biológicos		\$ 0	\$ 0
INGRESOS FINANCIEROS		\$ 2.772.947	\$ 0
Participaciones en Instrumentos de Patrimonio		\$ 0	\$ 0
Participación en el Resultado de Asociadas y Negocios Conjuntos		\$ 0	\$ 0

Intereses		\$ 2.772.947	\$ 0
Venta o rescate de Bienes Financieros		\$ 0	\$ 0
Reversión de Deterioro		\$ 0	\$ 0
OTROS INGRESOS		\$ 482.862	\$ 2.162.598
Multas		\$ 131.132	\$ 135.481
Otros		\$ 351.730	\$ 2.027.117
GASTOS		\$ 25.811.823	\$ 41.528.506
GASTOS EN PERSONAL		\$ 6.043.252	\$ 5.402.597
Personal de Planta		\$ 2.745.097	\$ 1.827.670
Personal de Contrata		\$ 2.746.585	\$ 3.312.859
Personal a Honorarios		\$ 418.322	\$ 183.016
Otros		\$ 133.248	\$ 79.052
BIENES Y SERVICIOS DE CONSUMO		\$ 2.493.891	\$ 2.061.362
PRESTACIONES DE SEGURIDAD SOCIAL		\$ 0	\$ 38.901
TRANSFERENCIAS OTORGADAS		\$ 12.860.966	\$ 26.436.595
Transferencias Corrientes		\$ 4.180.592	\$ 3.289.968
Transferencias de Capital		\$ 8.680.374	\$ 23.146.627
Aporte Fiscal		\$ 0	\$ 0
DEPRECIACIÓN Y AMORTIZACIÓN		\$ 60.658	\$ 66.409
Depreciación de Bienes		\$ 60.658	\$ 66.409
Amortización de Activos Intangibles		\$ 0	\$ 0
BAJAS DE BIENES		\$ 0	\$ 572
DETERIORO		\$ 0	\$ 0
GASTOS FINANCIEROS		\$ 0	\$ 115.249
Intereses		\$ 0	\$ 0
Deterioro de Bienes Financieros		\$ 0	\$ 115.249
Otros		\$ 0	\$ 0
OTROS GASTOS		\$ 4.353.056	\$ 7.406.821
VARIACIÓN DEL VALOR RAZONABLE EN ACTIVOS FINANCIEROS		\$ 0	\$ 0
OPERACIONES DE CAMBIO		\$ 0	\$ 0

RESULTADO DEL EJERCICIO		\$ 60.309.207	\$ 79.845.475
INTERESES MINORITARIOS		\$ 0	\$ 0

ESTADO DE FLUJOS DE EFECTIVO
 Desde el 01 de Enero al 31 de Diciembre de 2025
 Miles de Pesos
 GOBIERNOS REGIONALES
 GOBIERNO REGIONAL REGIÓN II ANTOFAGASTA

FIRMADO ELECTRÓNICAMENTE
 24 Abril 2026
 JEFE DE ÁREA

FIRMADO ELECTRÓNICAMENTE
 24 Abril 2026
 JEFE DE SERVICIO

CUENTAS	NOTAS	AL 31/12/2025	AL 31/12/2024
VARIACIÓN DE FONDOS PRESUPUESTARIOS		\$ 4.397.699	\$ 42.826.780
FLUJOS ORIGINADOS EN ACTIVIDADES OPERACIONALES		\$ 50.032.066	\$ 86.243.419
INGRESOS OPERACIONALES PRESUPUESTARIOS		\$ 86.789.338	\$ 121.583.424
Impuestos		\$ 0	\$ 0
Imposiciones Previsionales		\$ 0	\$ 0
Transferencias Corrientes		\$ 9.450.624	\$ 8.608.406
Rentas de la Propiedad		\$ 2.772.947	\$ 0
Ingresos de Operación		\$ 0	\$ 0
Otros Ingresos Corrientes		\$ 1.151.170	\$ 2.372.041
Aporte Fiscal		\$ 0	\$ 0
Transferencias Para Gastos de Capital		\$ 73.414.597	\$ 110.602.977
GASTOS OPERACIONALES PRESUPUESTARIOS		\$ 36.757.272	\$ 35.340.005
Gastos en Personal		\$ 6.043.054	\$ 5.400.972
Bienes y Servicios de Consumo		\$ 2.395.836	\$ 1.416.313
Prestaciones de Seguridad Social		\$ 0	\$ 38.901
Transferencias Corrientes		\$ 20.111.288	\$ 9.641.181
Integros al Fisco		\$ 0	\$ 0
Otros Gastos Corrientes		\$ 0	\$ 541.079
Aporte Fiscal Libre		\$ 0	\$ 0
Aporte Fiscal Para el Servicio de la Deuda		\$ 0	\$ 0
Transferencias de Capital		\$ 8.128.114	\$ 17.498.910
Servicio de la Deuda Intereses y Otros Gastos Financieros		\$ 78.980	\$ 802.649
FLUJOS ORIGINADOS EN ACTIVIDADES DE INVERSIÓN		\$ -45.634.367	\$ -43.416.639
INGRESOS POR ACTIVIDADES DE INVERSIÓN PRESUPUESTARIA		\$ 260.248	\$ 76.426

Venta de Activos Financieros		\$ 0	\$ 0
Venta de Activos No Financieros		\$ 0	\$ 0
Recuperación de Préstamos		\$ 260.248	\$ 76.426
GASTOS POR ACTIVIDADES DE INVERSIÓN PRESUPUESTARIA		\$ 45.894.615	\$ 43.493.065
Adquisición de Activos Financieros		\$ 0	\$ 0
Adquisición de Activos No Financieros		\$ 14.216.989	\$ 15.300.268
Iniciativas de Inversión		\$ 31.451.540	\$ 28.092.797
Préstamos		\$ 226.086	\$ 100.000
FLUJOS ORIGINADOS EN ACTIVIDADES DE FINANCIAMIENTO		\$ 0	\$ 0
INGRESOS POR ACTIVIDADES DE FINANCIACIÓN PRESUPUESTARIA		\$ 0	\$ 0
Endeudamiento		\$ 0	\$ 0
GASTOS POR ACTIVIDADES DE FINANCIACIÓN PRESUPUESTARIA		\$ 0	\$ 0
Servicio de la Deuda		\$ 0	\$ 0
VARIACIÓN DE FONDOS NO PRESUPUESTARIOS		\$ 27.250.933	\$ 51.384.935
MOVIMIENTOS ACREEDORES		\$ 90.358.121	\$ 447.508.040
MOVIMIENTOS DEUDORES		\$ 63.107.188	\$ 396.123.105
VARIACIÓN NETA DEL EFECTIVO		\$ 31.648.634	\$ 94.211.715
Saldo Inicial de Disponibilidades		\$ 295.849.697	\$ 201.637.982
Saldo Final de Disponibilidades		\$ 327.498.331	\$ 295.849.697

VARIACIÓN DE FONDOS NO PRESUPUESTARIOS

Desde el 01 de Enero al 31 de Diciembre de 2025

Miles de Pesos

GOBIERNOS REGIONALES

GOBIERNO REGIONAL REGIÓN II ANTOFAGASTA

CUENTAS	NOTAS	AL 31/12/2025	AL 31/12/2024
MOVIMIENTOS ACREEDORES (CRÉDITOS)		\$ 90.358.121	\$ 447.508.040
Cuentas Deudoras		\$ 8.806.307	\$ 341.411.963
Anticipos de Fondos		\$ 8.766.663	\$ 198.659.163

Ajustes a Disponibilidades - Activo		\$ 0	\$ 0
Remesas Otorgadas		\$ 0	\$ 0
Aplicación de Fondos en Administración		\$ 39.644	\$ 142.752.800
Fondos Especiales		\$ 0	\$ 0
Cuentas Acreedoras		\$ 81.551.814	\$ 106.096.077
Depósitos de Terceros		\$ 81.551.814	\$ 106.096.077
Ajustes a Disponibilidades - Pasivo		\$ 0	\$ 0
Remesas Recibidas		\$ 0	\$ 0
MOVIMIENTOS DEUDORES (DÉBITOS)		\$ 63.107.188	\$ 396.123.104
Cuentas Deudoras		\$ 10.185.541	\$ 344.230.375
Anticipos de Fondos		\$ 9.280.432	\$ 201.305.245
Ajustes a Disponibilidades - Activo		\$ 0	\$ 0
Remesas Otorgadas		\$ 0	\$ 0
Aplicación de Fondos en Administración		\$ 905.109	\$ 142.925.130
Fondos Especiales		\$ 0	\$ 0
Cuentas Acreedoras		\$ 52.921.647	\$ 51.892.729
Depósitos de Terceros		\$ 52.921.647	\$ 51.880.384
Ajustes a Disponibilidades - Pasivo		\$ 0	\$ 12.345
Remesas Recibidas		\$ 0	\$ 0

FIRMADO ELECTRÓNICAMENTE

24 Abril 2026

JEFE DE ÁREA

ESTADO DE SITUACIÓN PRESUPUESTARIA

Desde el 01 de Enero al 31 de Diciembre de 2025

GOBIERNOS REGIONALES

GOBIERNO REGIONAL REGIÓN II ANTOFAGASTA

Programa Presupuestario 01

Moneda Nacional

Miles de Pesos

FIRMADO ELECTRÓNICAMENTE

24 Abril 2026

JEFE DE SERVICIO

INGRESOS		NOTAS	PRESUPUESTO		EJECUCIÓN		
			INICIAL	ACTUALIZADO	DEVENGADA	EFFECTIVA	POR PERCIBIR
01	IMPUESTOS		\$ 0	\$ 0	\$ 0	\$ 0	\$ 0
04	IMPOSICIONES PREVISIONALES		\$ 0	\$ 0	\$ 0	\$ 0	\$ 0
05	TRANSFERENCIAS CORRIENTES		\$ 0	\$ 8.183.334	\$ 8.110.599	\$ 8.110.599	\$ 0
06	RENTAS DE LA PROPIEDAD		\$ 0	\$ 10	\$ 0	\$ 0	\$ 0
07	INGRESOS DE OPERACIÓN		\$ 0	\$ 0	\$ 0	\$ 0	\$ 0
08	OTROS INGRESOS CORRIENTES		\$ 0	\$ 61.872	\$ 229.129	\$ 186.671	\$ 42.458
09	APORTE FISCAL		\$ 0	\$ 0	\$ 0	\$ 0	\$ 0
10	VENTA DE ACTIVOS NO FINANCIEROS		\$ 0	\$ 0	\$ 0	\$ 0	\$ 0
11	VENTA DE ACTIVOS FINANCIEROS		\$ 0	\$ 0	\$ 0	\$ 0	\$ 0
12	RECUPERACIÓN DE PRÉSTAMOS		\$ 0	\$ 10	\$ 50.057	\$ 48.675	\$ 1.382
13	TRANSFERENCIAS PARA GASTOS DE CAPITAL		\$ 0	\$ 0	\$ 0	\$ 0	\$ 0
14	ENDEUDAMIENTO		\$ 0	\$ 0	\$ 0	\$ 0	\$ 0
SUBTOTALES			\$ 0	\$ 8.245.226	\$ 8.389.785	\$ 8.345.945	\$ 43.840
15	SALDO INICIAL DE CAJA		\$ 0	\$ 1.270.233			
TOTALES			\$ 0	\$ 9.515.459	\$ 8.389.785	\$ 8.345.945	\$ 43.840

GASTOS		NOTAS	PRESUPUESTO		EJECUCIÓN		
			INICIAL	ACTUALIZADO	DEVENGADA	EFFECTIVA	POR PAGAR
21	GASTOS EN PERSONAL		\$ 0	\$ 6.550.492	\$ 6.043.073	\$ 6.043.054	\$ 19
22	BIENES Y SERVICIOS DE CONSUMO		\$ 0	\$ 2.031.815	\$ 1.807.171	\$ 1.806.430	\$ 741
23	PRESTACIONES DE SEGURIDAD SOCIAL		\$ 0	\$ 10	\$ 0	\$ 0	\$ 0

24	TRANSFERENCIAS CORRIENTES		\$ 0	\$ 579.950	\$ 556.338	\$ 556.338	\$ 0
25	INTEGROS AL FISCO		\$ 0	\$ 10	\$ 0	\$ 0	\$ 0
26	OTROS GASTOS CORRIENTES		\$ 0	\$ 10	\$ 0	\$ 0	\$ 0
27	APORTE FISCAL LIBRE		\$ 0	\$ 0	\$ 0	\$ 0	\$ 0
28	APORTE FISCAL PARA EL SERVICIO DE LA DEUDA		\$ 0	\$ 0	\$ 0	\$ 0	\$ 0
29	ADQUISICIONES DE ACTIVOS NO FINANCIEROS		\$ 0	\$ 274.192	\$ 165.819	\$ 165.819	\$ 0
30	ADQUISICIONES DE ACTIVOS FINANCIEROS		\$ 0	\$ 0	\$ 0	\$ 0	\$ 0
31	INICIATIVAS DE INVERSIÓN		\$ 0	\$ 0	\$ 0	\$ 0	\$ 0
32	PRÉSTAMOS		\$ 0	\$ 0	\$ 0	\$ 0	\$ 0
33	TRANSFERENCIAS DE CAPITAL		\$ 0	\$ 0	\$ 0	\$ 0	\$ 0
34	SERVICIO DE LA DEUDA		\$ 0	\$ 78.980	\$ 78.980	\$ 78.980	\$ 0
SUBTOTALES			\$ 0	\$ 9.515.459	\$ 8.651.381	\$ 8.650.621	\$ 760
35	SALDO FINAL DE CAJA		\$ 0	\$ 0			
TOTALES			\$ 0	\$ 9.515.459	\$ 8.651.381	\$ 8.650.621	\$ 760

Programa Presupuestario 02

Moneda Nacional

Miles de Pesos

	INGRESOS	NOTAS	PRESUPUESTO		EJECUCIÓN		
			INICIAL	ACTUALIZADO	DEVENGADA	EFFECTIVA	POR PERCIBIR
01	IMPUESTOS		\$ 0	\$ 0	\$ 0	\$ 0	\$ 0
04	IMPOSICIONES PREVISIONALES		\$ 0	\$ 0	\$ 0	\$ 0	\$ 0
05	TRANSFERENCIAS CORRIENTES		\$ 0	\$ 1.340.025	\$ 1.340.025	\$ 1.340.025	\$ 0
06	RENTAS DE LA PROPIEDAD		\$ 0	\$ 228.351	\$ 2.772.947	\$ 2.772.947	\$ 0
07	INGRESOS DE OPERACIÓN		\$ 0	\$ 0	\$ 0	\$ 0	\$ 0
08	OTROS INGRESOS CORRIENTES		\$ 0	\$ 20	\$ 964.499	\$ 964.499	\$ 0

09	APORTE FISCAL		\$ 0	\$ 0	\$ 0	\$ 0	\$ 0
10	VENTA DE ACTIVOS NO FINANCIEROS		\$ 0	\$ 0	\$ 0	\$ 0	\$ 0
11	VENTA DE ACTIVOS FINANCIEROS		\$ 0	\$ 0	\$ 0	\$ 0	\$ 0
12	RECUPERACIÓN DE PRÉSTAMOS		\$ 0	\$ 10	\$ 211.573	\$ 211.573	\$ 0
13	TRANSFERENCIAS PARA GASTOS DE CAPITAL		\$ 0	\$ 94.683.014	\$ 73.414.597	\$ 73.414.597	\$ 0
14	ENDEUDAMIENTO		\$ 0	\$ 0	\$ 0	\$ 0	\$ 0
SUBTOTALES			\$ 0	\$ 96.251.420	\$ 78.703.641	\$ 78.703.641	\$ 0
15	SALDO INICIAL DE CAJA		\$ 0	\$ 0			
TOTALES			\$ 0	\$ 96.251.420	\$ 78.703.641	\$ 78.703.641	\$ 0

GASTOS	NOTAS	PRESUPUESTO		EJECUCIÓN			
		INICIAL	ACTUALIZADO	DEVENGADA	EFFECTIVA	POR PAGAR	
21	GASTOS EN PERSONAL	\$ 0	\$ 0	\$ 0	\$ 0	\$ 0	
22	BIENES Y SERVICIOS DE CONSUMO	\$ 0	\$ 606.530	\$ 589.405	\$ 589.405	\$ 0	
23	PRESTACIONES DE SEGURIDAD SOCIAL	\$ 0	\$ 0	\$ 0	\$ 0	\$ 0	
24	TRANSFERENCIAS CORRIENTES	\$ 0	\$ 21.640.319	\$ 19.554.950	\$ 19.554.950	\$ 0	
25	INTEGROS AL FISCO	\$ 0	\$ 10	\$ 0	\$ 0	\$ 0	
26	OTROS GASTOS CORRIENTES	\$ 0	\$ 20	\$ 0	\$ 0	\$ 0	
27	APORTE FISCAL LIBRE	\$ 0	\$ 0	\$ 0	\$ 0	\$ 0	
28	APORTE FISCAL PARA EL SERVICIO DE LA DEUDA	\$ 0	\$ 0	\$ 0	\$ 0	\$ 0	
29	ADQUISICIONES DE ACTIVOS NO FINANCIEROS	\$ 0	\$ 14.232.859	\$ 14.051.170	\$ 14.051.170	\$ 0	
30	ADQUISICIONES DE ACTIVOS FINANCIEROS	\$ 0	\$ 0	\$ 0	\$ 0	\$ 0	
31	INICIATIVAS DE INVERSIÓN	\$ 0	\$ 34.148.716	\$ 31.451.540	\$ 31.451.540	\$ 0	
32	PRÉSTAMOS	\$ 0	\$ 226.086	\$ 226.086	\$ 226.086	\$ 0	
33	TRANSFERENCIAS DE CAPITAL	\$ 0	\$ 10.396.880	\$ 8.128.114	\$ 8.128.114	\$ 0	
34	SERVICIO DE LA DEUDA	\$ 0	\$ 0	\$ 0	\$ 0	\$ 0	
SUBTOTALES			\$ 0	\$ 81.251.420	\$ 74.001.265	\$ 74.001.265	\$ 0
35	SALDO FINAL DE CAJA	\$ 0	\$ 15.000.000				

TOTALES		\$ 0	\$ 96.251.420	\$ 74.001.265	\$ 74.001.265	\$ 0
---------	--	------	---------------	---------------	---------------	------

Programa Presupuestario 03

Moneda Nacional

Miles de Pesos

INGRESOS		NOTAS	PRESUPUESTO		EJECUCIÓN		
			INICIAL	ACTUALIZADO	DEVENGADA	EFFECTIVA	POR PERCIBIR
01	IMPUESTOS		\$ 0	\$ 0	\$ 0	\$ 0	\$ 0
04	IMPOSICIONES PREVISIONALES		\$ 0	\$ 0	\$ 0	\$ 0	\$ 0
05	TRANSFERENCIAS CORRIENTES		\$ 0	\$ 0	\$ 0	\$ 0	\$ 0
06	RENTAS DE LA PROPIEDAD		\$ 0	\$ 0	\$ 0	\$ 0	\$ 0
07	INGRESOS DE OPERACIÓN		\$ 0	\$ 0	\$ 0	\$ 0	\$ 0
08	OTROS INGRESOS CORRIENTES		\$ 0	\$ 210.000.000	\$ 0	\$ 0	\$ 0
09	APORTE FISCAL		\$ 0	\$ 0	\$ 0	\$ 0	\$ 0
10	VENTA DE ACTIVOS NO FINANCIEROS		\$ 0	\$ 0	\$ 0	\$ 0	\$ 0
11	VENTA DE ACTIVOS FINANCIEROS		\$ 0	\$ 0	\$ 0	\$ 0	\$ 0
12	RECUPERACIÓN DE PRÉSTAMOS		\$ 0	\$ 0	\$ 0	\$ 0	\$ 0
13	TRANSFERENCIAS PARA GASTOS DE CAPITAL		\$ 0	\$ 0	\$ 0	\$ 0	\$ 0
14	ENDEUDAMIENTO		\$ 0	\$ 0	\$ 0	\$ 0	\$ 0
SUBTOTALES			\$ 0	\$ 210.000.000	\$ 0	\$ 0	\$ 0
15	SALDO INICIAL DE CAJA		\$ 0	\$ 0			
TOTALES			\$ 0	\$ 210.000.000	\$ 0	\$ 0	\$ 0

GASTOS		NOTAS	PRESUPUESTO		EJECUCIÓN		
			INICIAL	ACTUALIZADO	DEVENGADA	EFFECTIVA	POR PAGAR
21	GASTOS EN PERSONAL		\$ 0	\$ 0	\$ 0	\$ 0	\$ 0
22	BIENES Y SERVICIOS DE CONSUMO		\$ 0	\$ 0	\$ 0	\$ 0	\$ 0
23	PRESTACIONES DE SEGURIDAD SOCIAL		\$ 0	\$ 0	\$ 0	\$ 0	\$ 0

24	TRANSFERENCIAS CORRIENTES		\$ 0	\$ 0	\$ 0	\$ 0	\$ 0
25	INTEGROS AL FISCO		\$ 0	\$ 0	\$ 0	\$ 0	\$ 0
26	OTROS GASTOS CORRIENTES		\$ 0	\$ 0	\$ 0	\$ 0	\$ 0
27	APORTE FISCAL LIBRE		\$ 0	\$ 0	\$ 0	\$ 0	\$ 0
28	APORTE FISCAL PARA EL SERVICIO DE LA DEUDA		\$ 0	\$ 0	\$ 0	\$ 0	\$ 0
29	ADQUISICIONES DE ACTIVOS NO FINANCIEROS		\$ 0	\$ 0	\$ 0	\$ 0	\$ 0
30	ADQUISICIONES DE ACTIVOS FINANCIEROS		\$ 0	\$ 0	\$ 0	\$ 0	\$ 0
31	INICIATIVAS DE INVERSIÓN		\$ 0	\$ 320.000	\$ 0	\$ 0	\$ 0
32	PRÉSTAMOS		\$ 0	\$ 0	\$ 0	\$ 0	\$ 0
33	TRANSFERENCIAS DE CAPITAL		\$ 0	\$ 0	\$ 0	\$ 0	\$ 0
34	SERVICIO DE LA DEUDA		\$ 0	\$ 0	\$ 0	\$ 0	\$ 0
SUBTOTALES			\$ 0	\$ 320.000	\$ 0	\$ 0	\$ 0
35	SALDO FINAL DE CAJA		\$ 0	\$ 209.680.000			
TOTALES			\$ 0	\$ 210.000.000	\$ 0	\$ 0	\$ 0

NOTAS EXPLICATIVAS

Desde el 01 de Enero al 31 de Diciembre de 2025

Miles de Pesos

GOBIERNOS REGIONALES

GOBIERNO REGIONAL REGIÓN II ANTOFAGASTA

FIRMADO ELECTRÓNICAMENTE
24 Abril 2025
JEFE DE ÁREA

FIRMADO ELECTRÓNICAMENTE
24 Abril 2025
JEFE DE SERVICIO

NOTA:1-NOTA 1. NATURALEZA DE LA OPERACIÓN

*Nota 1: Naturaleza de la Operación El Gobierno Regional de Antofagasta nace con el rango de Ley Orgánica Constitucional sobre Gobierno y Administración Regional

1.3. Atribuciones del Gobierno Regional

Las atribuciones del Gobierno Regional de Antofagasta

Para el cumplimiento de sus funciones

a) Aprobar y modificar las normas reglamentarias regionales que le encomienden las leyes

b) Adquirir

c) Convenir

d) Disponer

e) Aplicar las políticas definidas en el marco de la estrategia regional de desarrollo,


f) Aprobar los planes regionales de ordenamiento territorial


g) Formular y priorizar proyectos de infraestructura social básica y evaluar programas


h) Proponer criterios para la distribución y


i) Aplicar

j) Aprobar las banderas









N°	Rut	Nombre	Total
3	98000100-8	GENERAL DE LA REPUBLICA	5.336
4	69020300-6	Municipalidad de Antofagasta	2.918
5	87845500-2	TELEFONICA MOVILES CHILE S A	1.854
6	76411321-7	COMPANIA GENERAL DE ELECTRICIDAD S.A.	1.338
7	72224100-2	GOBIERNO REGIONAL DE ANTOFAGASTA	618
8	77099980-4	DELL COMPUTER DE CHILE LIMITADA	406
9	16488645-K	PILAR PACHECO VILLAVICENCIO	356
10	96929390-0	SERVICIOS DE ADMINISTRACION PREVISIONAL S A	280
Resto deudores			658
TOTAL			26.951

Cantidad total de deudores 2025:

20

31-12-2024, en M (miles de pesos)

N°	Rut	Nombre	Total
1	76065527-9	VENESSA CRISTINA GUARDIA CORTES ASEO INDUSTRIAL E INTEGRAL EMPRESA INDIVIDUAL DE RESPONSABILIDAD LIM	7.813
2	60805000-0	TESORERIA GENERAL DE LA REPUBLICA	5.374
3	98000100-8	ADMINISTRADORA DE FONDOS DE PENSIONES HABITAT S A	5.336
4	69020300-6	Municipalidad de Antofagasta	2.918
5	87845500-2	TELEFONICA MOVILES CHILE S A	1.854
6	76411321-7	COMPANIA GENERAL DE ELECTRICIDAD S.A.	1.338
7	72224100-2	GOBIERNO REGIONAL DE ANTOFAGASTA	618
8	77099980-4	DELL COMPUTER DE CHILE LIMITADA	406
9	16488645-K	PILAR PACHECO VILLAVICENCIO	356
10	96929390-0	SERVICIOS DE ADMINISTRACION PREVISIONAL S A	280
Resto			658
TOTAL			26.951

Cantidad total de deudores 2024:

20

d) Detalle de cuentas de Anticipos Contratista 11402

31-12-2025, en M (miles de pesos)

N°	Rut	Nombre	Total
1	79730570-7	SOC INGENIERIA CONSTRUCCION Y MAQUINARIA SPA	504.312
2	12419553-5	SILVIO CHRISTIAN CUEVAS SUAREZ	412.561
3	78223950-3	RVC INGENIERIA Y CONSTRUCCION S A	409.839
4	96753020-4	REMAVESA S A	288.928
5	76275338-3	INGEL S.A.	267.515
6	76303450-K	INGENIERIA Y CONSTRUCCIONES SANTA LAURA SPA	192.454
7	85405000-1	CONSTRUCCIONES ESPECIALIZADAS PROCRET S A EN QUIEBRA	177.517
8	81714500-0	EMPRESA CONSTRUCTORA INDUSTRIAL MARIO REYES Y CIA LTDA EN LIQUIDACION	107.546
9	96528900-3	CONSTRUCTORA Y COMERCIAL ASERCOP LTDA.	105.211
10	6930280-7	LUIS ALBERTO VILCHES AVENDADO	92.500
Resto			269.565
TOTAL			2.827.948

Cantidad total de deudores 2025:

31-12-2024, en M (miles de pesos)			
N°	Rut	Nombre	Total
1	79730570-7	SOC INGENIERIA CONSTRUCCION Y MAQUINARIA SPA	504.312
2	12419553-5	SILVIO CHRISTIAN CUEVAS SUAREZ	412.561
3	78223950-3	RVC INGENIERIA Y CONSTRUCCION S A	409.839
4	96753020-4	REMAVESA S A	288.928
5	76275338-3	INGEL S.A.	267.515
6	76303450-K	INGENIERIA Y CONSTRUCCIONES SANTA LAURA SPA	192.454
7	85405000-1	CONSTRUCCIONES ESPECIALIZADAS PROCRET S A EN QUIEBRA	177.517
8	81714500-0	EMPRESA CONSTRUCTORA INDUSTRIAL MARIO REYES Y CIA LTDA EN LIQUIDACION	107.546
9	96528900-3	CONSTRUCTORA Y COMERCIAL ASERCOP LTDA.	105.211
10	6930280-7	LUIS ALBERTO VILCHES AVENDAO	92.500
Resto			269.566
TOTAL			2.827.949

Cantidad total de deudores 2024: 23

d) Detalle de cuentas de Anticipos de Fondos 11403

31-12-2025, en M (miles de pesos)			
N°	Rut	Nombre	Total
1	70073800-0	JUNTA NACIONAL DE CUERPOS DE BOMBEROS DE CHILE	1.397.269
2	70791800-4	UNIVERSIDAD DE ANTOFAGASTA	970.558
3	60706000-2	CORPORACION DE FOMENTO DE LA PRODUCCION	657.583
4	61980580-1	COMITE DE DESARROLLO PRODUCTIVO REGIONAL ANTOF	298.673
5	77023825-0	CENTRO DE INNOVACION Y DISEÑO AVANZADO SPA	208.700
6	62000680-7	DIRECCION GENERAL DE PROMOCION DE EXPORTACIONES	206.486
7	62000890-7	SERVICIO NACIONAL DE PROTECCION A LA NIÑEZ Y ADOLESCENCIA	149.816
8	77147104-8	DOMOLIF SPA	144.360
9	76514306-3	CONSTRUCTORA OSCANA LIMITADA	140.000
10	76275338-3	INGEL S.A.	94.482
Resto			1.576.593
TOTAL			5.844.520


Cantidad total de deudores 2025: 168


31-12-2024, en M (miles de pesos)			
N°	Rut	Nombre	Total
1	70073800-0	JUNTA NACIONAL DE CUERPOS DE BOMBEROS DE CHILE	1.397.269
2	60706000-2	CORPORACION DE FOMENTO DE LA PRODUCCION	657.583
3	61980580-1	COMITE DE DESARROLLO PRODUCTIVO REGIONAL ANTOF	298.673
4	77023825-0	CENTRO DE INNOVACION Y DISEÑO AVANZADO SPA	208.700
5	77147104-8	DOMOLIF SPA	144.360
6	81518400-9	UNIVERSIDAD CATOLICA DEL NORTE	121.900
7	81518400-9	UNIVERSIDAD CATOLICA DEL NORTE	118.750
8	76834226-1	SOCIEDAD ESTATOPULOS SPA	111.776
9	76275338-3	INGEL S.A.	94.482
10	69020500-9	Municipalidad de Taltal	89.994
Resto			2.087.265
TOTAL			5.330.752


N°	Rut	Nombre	Total
1	N.A.		0
Resto			0
TOTAL			0
Cantidad total de deudores 2025:			
0			
11601			
31-12-2024, en M (miles de pesos)			
N°	Rut	Nombre	Total
1	N.A.		0
Resto			0
TOTAL			0
Cantidad total de deudores 2024:			
0			
e) Información Adicional			
Introducir la información en este espacio			


NOTA:5-NOTA 5. CUENTAS POR COBRAR CON CONTRAPRESTACIÓN


a) Indicar los saldos vigentes y antigüedad de cada cuenta nivel 1 según el siguiente formato:						
N° Cuenta	Nombre Cuenta	31-12-2025, en M (miles de pesos)				Total
		Hasta 90 días	De 91 días a un año	Más de un año		
11409	Tarjetas de Crédito	0	0	0	0	
11506	Cuentas por Cobrar – Rentas de la Propiedad	0	0	0	0	
11507	Cuentas por Cobrar – Ingresos de Operación	0	0	0	0	
11510	Cuentas por Cobrar – Venta de Activos No Financieros	0	0	0	0	
11511	Cuentas por Cobrar – Venta de Activos Financieros	0	0	0	0	
11512	Cuentas por Cobrar – Recuperación de Préstamos	1.383	0	0	1.383	
11514	Cuentas por Cobrar – Endeudamiento	0	0	0	0	
12109	Deudores por Ventas Ley N° 18.868	0	0	0	0	
12192	Cuentas por Cobrar de Ingresos Presupuestarios	50.057	0	241.602	291.659	
TOTAL		51.440	0	241.602	293.042	
b) Información Adicional						
N° Cuenta	Nombre Cuenta	31-12-2024, en M (miles de pesos)				Total
		Hasta 90 días	De 91 días a un año	Más de un año		
11409	Tarjetas de Crédito	0	0	0	0	
11506	Cuentas por Cobrar – Rentas de la Propiedad	0	0	0	0	
11507	Cuentas por Cobrar – Ingresos de Operación	0	0	0	0	
11510	Cuentas por Cobrar – Venta de Activos No Financieros	0	0	0	0	
11511	Cuentas por Cobrar – Venta de Activos Financieros	0	0	0	0	
11512	Cuentas por Cobrar – Recuperación de Préstamos	0	0	0	0	
11514	Cuentas por Cobrar – Endeudamiento	0	0	0	0	
12109	Deudores por Ventas Ley N° 18.868	0	0	0	0	
12192	Cuentas por Cobrar de Ingresos Presupuestarios	50.269	0	201.226	251.495	
TOTAL		50.269	0	201.226	251.495	
Introducir la información en este espacio						














3	65189598-7	TECNOLOGICO PARA LA MINERIA CORPORACION CULTURAL SACO	119.960	85.000	204.960
4	65085145-5	CORPORACION CULTURAL LA HUELLA TEATRO DE ANTOFAGASTA	119.946	45.395	165.341
5	65176844-6	FUNDACION CULTURAL DEL TURISMO SUSTENTABLE	41.127	118.873	160.000
6	65049155-6	AGRUPACION LITERARIO Y CULTURAL FILZIC DE ANTOFAGASTA	79.607	75.000	154.607
7	70672705-1	CRUZ ROJA ANTOFAGASTA	153.155	0	153.155
8	65127769-8	FUNDACION COMPROMETIDOS	144.268	0	144.268
9	65157882-5	AGRUPACION SOCIAL CULTURAL Y DEPORTIVO CALAMA HABLA DE AUTISMO	109.989	29.960	139.949
10	65032689-K	CLUB DEPORTIVO BUDEO	139.900	0	139.900
Resto de deudores			14.133.841	5.083.972	19.217.813
TOTAL			15.716.504	7.437.553	23.154.057

Descripción de los deudores					
-----------------------------	--	--	--	--	--

Cantidad total de deudores al 2025					
986					

31-12-2024, en M (miles de pesos)					
N°	Rut	Nombre	De Años anteriores	Del Año	Total

1	65937660-1	CENTRO DE INVESTIGACION CIENTIFICO TECNOLOGICO PARA LA MINERIA	1.392.721	-718.010	674.711
2	70672705-1	CRUZ ROJA ANTOFAGASTA	153.155	0	153.155
3	65127769-8	FUNDACION COMPROMETIDOS	144.268	0	144.268
4	65032689-K	CLUB DEPORTIVO BUDEO	139.900	0	139.900
5	65048342-1	FUNDACION EN TODO AMAR Y SERVIR	209.333	-69.571	139.762
6	65189598-7	CORPORACION CULTURAL SACO	119.960	0	119.960
7	65085145-5	CORPORACION CULTURAL LA HUELLA TEATRO DE ANTOFAGASTA	169.182	-49.235	119.947
8	65187880-2	JUNTA DE VECINOS VILLA LOS SALARES ANTOFAGASTA	53.652	66.057	119.709
9	71102600-2	CORP MUNICIPAL DE DESARROLLO SOCIAL DE A	115.864	0	115.864
10	65186838-6	CLUB DEPORTIVO YIREH	10.000	102.058	112.058
Resto de Deudores			13.077.270	799.900	13.877.170
TOTAL			15.585.305	131.199	15.716.504

Descripción de los deudores					
-----------------------------	--	--	--	--	--

Cantidad total de deudores al 2024					
955					


1210602 Deudores por Transferencias de Capital al Sector Privado					
--	--	--	--	--	--


31-12-2025, en M (miles de pesos)					
N°	Rut	Nombre	De Años anteriores	Del Año	Total

1	81518400-9	UNIVERSIDAD CATOLICA DEL NORTE	2.848.253	2.415.355	5.263.608
2	70073800-0	JUNTA NACIONAL DE CUERPOS DE BOMBEROS DE CHILE	3.937.970	0	3.937.970
3	65122070-K	FUND ALTIPLANO MONSEÑOR SALAS VALDES	1.671.274	0	1.671.274
4	77147104-8	DOMOLIF SPA	507.320	587.670	1.094.990
5	60107000-6	SERVICIO NACIONAL DE LA MUJER	865.475	0	865.475
6	77824870-0	EPYSA BUSES LIMITADA	822.450	0	822.450
7	69252500-0	Municipalidad de San Pedro De Atacama	756.187	0	756.187
8	74822900-0	FUND CENTRO DE EDUCACION Y CAP DE LA UNIV CAT DEL	496.807	0	496.807

		NORTE																							
		CENTRO DE INNOVACIÓN Y DISEÑO AVANZADO SPA																							
9	77023825-0		269.140	211.300	480.440																				
10	62000710-2	INS. NACIONAL DE DESARROLLO SUSTENTABLE DE LA PESCA ART. Y DE LA ACUIC. PEQ. ESCALA	474.332	0	474.332																				
Resto de deudores			7.229.095	-38.983	7.190.112																				
TOTAL			19.878.303	3.175.342	23.053.645																				
Descripción de los deudores																									
Cantidad total de deudores al 2025																									
59																									
31-12-2024, en M (miles de pesos)																									
N°	Rut	Nombre	De Años anteriores	Del Año	Total																				
1	70073800-0	JUNTA NACIONAL DE CUERPOS DE BOMBEROS DE CHILE	3.955.920	-17.950	3.937.970																				
2	81518400-9	UNIVERSIDAD CATOLICA DEL NORTE	2.848.253	0	2.848.253																				
3	65122070-K	FUND ALTIPLANO MONSEÑOR SALAS VALDES	1.975.218	-303.945	1.671.273																				
4	60107000-6	SERVICIO NACIONAL DE LA MUJER	865.475	0	865.475																				
5	77824870-0	EPYSA BUSES LIMITADA	822.450	0	822.450																				
6	69252500-0	Municipalidad de San Pedro De Atacama	756.187	0	756.187																				
7	77147104-8	DOMOLIF SPA	507.320	0	507.320																				
8	74822900-0	FUND CENTRO DE EDUCACION Y CAP DE LA UNIV CAT DEL NORTE	496.807	0	496.807																				
9	62000710-2	INS. NACIONAL DE DESARROLLO SUSTENTABLE DE LA PESCA ART. Y DE LA ACUIC. PEQ. ESCALA	65.929	408.403	474.332																				
10	65165099-2	CENTRO TECNOLOGICO PARA LA INNOVACION	470.133	0	470.133																				
Resto de Deudores			9.125.391	-2.097.287	7.028.103																				
TOTAL			21.889.083	-2.010.779	19.878.303																				
Descripción de los deudores																									
Cantidad total de deudores al 2024																									
57																									
1210603 Deudores por Transferencias Corrientes a Otras Entidades Públicas																									
31-12-2025, en M (miles de pesos)																									
N°	Rut	Nombre	De Años anteriores	Del Año	Total																				
1	61606200-K	SERVICIO DE SALUD ANTOFAGASTA DIRECCION	2.238.938	-158.787	2.080.151																				
2	69020200-k	LMUNICIPALIDAD DE CALAMA	638.965	-457	638.508																				
3	69020300-6	Municipalidad de Antofagasta	267.241	0	267.241																				
4	69020400-2	Municipalidad de Mejillones	131.774	0	131.774																				
5	69253200-7	Municipalidad de Sierra Gorda	83.164	0	83.164																				
6	69020100-3	Municipalidad de Tocopilla	77.355	0	77.355																				
7	60511021-5	GOBERNACION PROVINCIAL DE TOCOPILLA	59.994	0	59.994																				
8	60804004-8	SERVICIO DE ADUANAS DIRECCION REGIONAL A	53.372	0	53.372																				
9	61980170-9	SERVICIO NACIONAL PARA LA PREVENCIÓN Y REHABILITACIÓN DEL CONSUMO DE DROGAS Y ALCOHOL	9.514	42.640	52.154																				
10	61307000-1	INSTITUTO DE DESARROLLO AGROPECUARIO	40.101	0	40.101																				
Resto de deudores			453.369	-267.214	186.155																				
TOTAL			4.053.787	-383.818	3.669.969																				
Descripción de los deudores																									


Cantidad total de deudores al 2025					
20					
31-12-2024, en M (miles de pesos)					
N°	Rut	Nombre	De Años anteriores	Del Año	Total
1	61606200-K	SERVICIO DE SALUD ANTOFAGASTA DIRECCION	723.826	1.515.112	2.238.938
2	69020200-k	I.MUNICIPALIDAD DE CALAMA	340.903	298.062	638.965
3	69020500-9	Municipalidad de Taltal	453.622	-143.186	310.436
4	69020300-6	Municipalidad de Antofagasta	276.158	-8.917	267.241
5	69020400-2	Municipalidad de Mejillones	71.941	59.833	131.774
6	69253200-7	Municipalidad de Sierra Gorda	83.164	0	83.164
7	69020100-3	Municipalidad de Tocopilla	77.355	0	77.355
8	60511021-5	GOBERNACION PROVINCIAL DE TOCOPILLA	54.523	5.471	59.994
9	60804004-8	SERVICIO DE ADUANAS DIRECCION REGIONAL A	0	53.372	53.372
10	61606201-8	SERVICIO DE SALUD ANTOFAGASTA HOSPITAL L	40.518	0	40.518
Resto de Deudores			295.619	-143.589	152.030
TOTAL			2.417.629	1.636.158	4.053.787
Descripción de los deudores					
Cantidad total de deudores al 2024					
20					
1210604 Deudores por Transferencias de Capital a Otras Entidades Públicas					
31-12-2025, en M (miles de pesos)					
N°	Rut	Nombre	De Años anteriores	Del Año	Total
1	70791800-4	UNIVERSIDAD DE ANTOFAGASTA	2.539.059	32.601	2.571.660
2	71102600-2	CORP MUNICIPAL DE DESARROLLO SOCIAL DE A	2.356.555	0	2.356.555
3	60109000-7	FONDO DE SOLIDARIDAD E INVERSION SOCIAL	1.738.342	0	1.738.342
4	60706000-2	CORPORACION DE FOMENTO DE LA PRODUCCION	968.322	0	968.322
5	69020300-6	Municipalidad de Antofagasta	798.772	0	798.772
6	60704000-1	SERVICIO NACIONAL DE TURISMO	773.673	0	773.673
7	60915000-9	COMISION NAC DE INVESTIGACION CIENTIFICA Y TECNOLOGICA	697.048	0	697.048
8	82174900-K	SERVICIO DE COOPERACION TECNICA	485.567	0	485.567
9	69252500-0	Municipalidad de San Pedro De Atacama	323.496	0	323.496
10	70954900-6	CORPORACION MUNICIPAL DE DESARROLLO SOCIAL DE CALAMA	292.186	0	292.186
Resto de deudores			2.317.468	52.936	2.370.404
TOTAL			13.290.488	85.537	13.376.025
Descripción de los deudores					
Cantidad total de deudores al 2025					
29					
31-12-2024, en M (miles de pesos)					
N°	Rut	Nombre	De Años anteriores	Del Año	Total
1	70791800-4	UNIVERSIDAD DE ANTOFAGASTA	2.539.059		2.539.059
2	71102600-2	CORP MUNICIPAL DE DESARROLLO SOCIAL DE A	2.356.555		2.356.555
3	60109000-7	FONDO DE SOLIDARIDAD E INVERSION SOCIAL	1.738.342		1.738.342
4	60706000-2	CORPORACION DE	968.322		968.322







Infraestructura Pública	0	0	0	0	0	0	0	0	0	0	0	0	0	0	0	0	0	0	0	0	0	0	0	0	0	0	0	0	0	0	0	0	0	0	0	0	0	
Bienes de Uso en Leasing	3.597.061		0		0		3.597.061	3.597.061			0		0		0	3.597.061																						
Bienes Concesionados	0		0		0		0	0			0		0		0	0																						
Bienes de Uso en Curso	651.597.932		0		0		651.597.932	618.357.905			0		0		0	618.357.905																						
Otros Bienes de Uso	40.967.931	-1.054.461			0		39.913.470	28.639.761			-993.803		0		27.645.958																							
TOTAL	701.766.274	-1.054.461			0		700.711.813	656.198.077			-993.803		0		655.204.274																							
b) Bienes de Uso en Curso																																						
i. Identificación de los bienes en proceso																																						
Concepto	31-12-2025, en M (miles de pesos)	31-12-2024																																				
	Valor Libro	Valor Libro																																				
Bienes de Uso por Incorporar (145)	2.104.986	316.499																																				
Costos de Inversión (161)	649.492.946	618.041.406																																				
TOTAL	651.597.932	618.357.905																																				
ii. Proyectos																																						
Indicar los 10 principales proyectos registrados en cuenta 16102																																						
Nº	Código BIP	Nombre proyecto	31-12-2025, Valor libro en M (miles de pesos)																																			
1	40027908	MEJORAMIENTO BORDE COSTERO SECTOR LAS ALMEJAS	3.962.999.340																																			
2	30302873	RESTAURACION TEATRO PEDRO DE LA BARRA	3.447.053.064																																			
3	30075677	MEJORAMIENTO AV. EJERCITO ENTRE H. ÁVILA Y RUTA 28	2.758.072.819																																			
4	30153222	REPOSICION CON RELOCALIZACIÓN TENENCIA OLLAGUE (F)	2.606.061.238																																			
5	40003912	CONSTRUCCION CUARTEL 4TA COMPAÑIA DE BOMBEROS DE LA COMUNA DE TOCOPILLA	1.998.838.361																																			
6	30128277	CONSTRUCCION CUARTEL PREFECTURA PROVINCIAL TOCOPILLA - PDI	1.992.054.604																																			
7	30485188	AMPLIACION AVDA P. AGUIRRE CERDA TRAMO LOS T AMARUGOS-ROTONDA	1.450.399.046																																			
8	30486121	REPOSICION HOSPEDERÍA HOGAR DE CRISTO	1.339.160.379																																			
9	40035729	AMPLIACION SISTEMA CONTROL DE UOCT REGION ANTOFAGASTA E INSTALACION SEMAFORO	1.140.609.592																																			
10	40033271	MEJORAMIENTO PAVIMENTACION CALLES Y PASAJES BALNEARIO EL HUASCAR ANTOFAGASTA	1.022.709.636																																			
Resto			9.690.665.336																																			
TOTAL			31.408.623.415																																			
Cantidad total de Proyectos al 2025																																						
iii. Bienes de Uso por Incorporar																																						
Indicar los 10 principales proyectos de forma decreciente (Monto)																																						
Nº	Cuenta	Nombre de Cuenta	Descripción del bien	31-12-2025, Valor libro en M (miles de pesos)																																		
1																																						
10																																						
Resto																																						


Indicar los 10 principales Estudios de forma decreciente (Monto)			
N°	Código BIP	Nombre del Estudio	31-12-2025, Valor libro en M (miles de pesos)
1			
10			
Resto			
TOTAL			
Cantidad total de Estudios al 2025			
b) Costo de Programas			
Concepto	31-12-2025, en M (miles de pesos)		31-12-2024
1610399 Costos Acumulados de Programas de Inversión	876.697		876.697
1619903 Aplicación a Gastos de Programas de Inversión	-4.113		-4.113
TOTAL	872.584		872.584
Indicar los 10 principales Programas de forma decreciente (Monto)			
N°	Código BIP	Nombre del Programa	31-12-2025, Valor libro en M (miles de pesos)
1			
10			
Resto			
TOTAL			
Cantidad total de Programas al 2025			
c) Información adicional			
Introducir la información en este espacio			





Cuenta	Concepto	Costo	Amortización Acumulada	Deterioro Acumulado	Valor Libro
15104	Patentes y Derechos de Autor	0	0	0	0
15199	Otros Bienes Intangibles	0	0	0	0
TOTAL		0	0	0	0
31-12-2024, en M (miles de pesos)					
15101	Programas y Licencias Computacionales	0	0	0	0
15102	Sistemas de Información	0	0	0	0
15103	Páginas WEB	0	0	0	0
15104	Patentes y Derechos de Autor	0	0	0	0
15199	Otros Bienes Intangibles	0	0	0	0
TOTAL		0	0	0	0
b) Indicar la siguiente información:					
i. En el caso de bienes con vida útil indefinida:					
Indicar los 5 principales de forma decreciente (Monto)					
N°	N° de Cuenta	Indicar el tipo de Activo Intangible	31-12-2025, en M (miles de pesos)		Razones de determinación de vida útil indefinida
1			Valor Libro		
5					
Resto					
TOTAL					
Cantidad total de Intangibles con vida útil indefinida al 2025					
N°	N° de Cuenta	Indicar el tipo de Activo Intangible	31-12-2024, en M (miles de pesos)		Razones de determinación de vida útil indefinida
1			Valor Libro		
5					
Resto					
TOTAL					
Cantidad total de Intangibles con vida útil indefinida al 2024					
ii. En el caso de activos intangibles significativos:					
Indicar los 5 principales de forma decreciente (Monto)					
N°	N° de Cuenta	Indicar el tipo de Activo Intangible	31-12-2025, en M (miles de pesos)		Periodo restante de amortización
1			Valor Libro		
5					
Resto					
TOTAL					
Cantidad total de Activos Intangibles al 2025					
N°	N° de Cuenta	Indicar el tipo de Activo Intangible	31-12-2024, en M (miles de pesos)		Periodo restante de amortización
1			Valor Libro		
5					
Resto					
TOTAL					
Cantidad total de Activos Intangibles al 2024					
iii. Respecto de					














NOTA:18-NOTA 18. DEPÓSITOS DE TERCEROS

a) Detalle de cuentas en el siguiente formato:

Cuenta	Nombre Cuenta	31-12-2025, en M (miles de pesos)		
		Del año	De años anteriores	Total
21401	Anticipos de Clientes	0	-251	-251
21404	Garantías Recibidas	-1.159.445	-18.815.743	-19.975.188
21405	Administración de Fondos	-27.085.713	-197.410.520	-224.496.233
11405	Aplicación de Fondos en Administración	865.465	862.160	1.727.625
21406	Depósitos Previsionales	0	-2.457	-2.457
21407	Recaudación del Sistema Financiero Pendientes de Aplicación	6.180	-122.303	-116.123
21414	Recaudación de Terceros Pendientes de Aplicación	-391.189	-1.091.695	-1.482.884
21604	Fluctuación de Cambios - Acreedor	0	0	0
TOTAL		-27.764.701	-216.580.809	-244.345.511

Cuenta	Rut	31-12-2024, en M (miles de pesos)		
		Del año	De años anteriores	Total
21401	Anticipos de Clientes	0	-251	-251
21404	Garantías Recibidas	-350.840	-18.464.903	-18.815.743
21405	Administración de Fondos	-52.750.826	-144.659.694	-197.410.520
11405	Aplicación de Fondos en Administración	172.330	689.830	862.160
21406	Depósitos Previsionales	0	-2.458	-2.458
21407	Recaudación del Sistema Financiero Pendientes de Aplicación	-32.659	-89.644	-122.303
21414	Recaudación de Terceros Pendientes de Aplicación	-1.081.367	-10.328	-1.091.695
21604	Fluctuación de Cambios - Acreedor	0	0	0
TOTAL		-54.043.362	-162.537.448	-216.580.810

b) Detalle los acreedores en el siguiente formato:

N°	Rut	Nombre	31-12-2025, en M (miles de pesos)		
			Del año	De años anteriores	Total
1	60805000-0	TESORERIA GENERAL DE LA REPUBLICA	0	-251	-251
Resto de Acreedores			0	0	0
TOTAL			0	-251	-251

Cantidad total de Acreedores 2025					
N°	Rut	Nombre	31-12-2024, en M (miles de pesos)		
			Del año	De años anteriores	Total
1	60805000-0	TESORERIA GENERAL DE LA REPUBLICA	0	-251	-251
Resto de Acreedores			0	0	0
TOTAL			0	-251	-251

Cantidad total de Acreedores 2024					
1					
21404 Garantías Recibidas					
N°	Rut	Nombre	31-12-2025, en M (miles de pesos)		Total
			Del año	De años anteriores	
1	72224100-2	GOBIERNO REGIONAL DE ANTOFAGASTA	-342.623	-6.531.083	-6.873.706
2	60805000-0	TESORERIA GENERAL DE LA REPUBLICA	-1.260	-1.826.649	-1.827.909
3	77428200-9	CONSTRUCTORA B Y C LIMITADA	0	-1.392.687	-1.392.687
4	61980580-1	COMITE DE DESARROLLO PRODUCTIVO REGIONAL ANTOF	0	-907.557	-907.557
5	82174900-K	SERVICIO DE COOPERACION TECNICA	0	-587.106	-587.106
6	76275338-3	INGEL S.A.	0	-516.852	-516.852
7	77350669-8	EMPRESA INVERSIONES E INGENIERIA ANCOA SPA	0	-500.880	-500.880
8	83145600-0	CONSTRUCTORA VALKO SOCIEDAD ANONIMA	0	-390.780	-390.780
9	84060600-7	CONSTRUCTORA DE PAVIMENTOS ASFALTICOS BITUMIX S.A	0	-375.458	-375.458
10	12419553-5	SILVIO CHRISTIAN CUEVAS SUAREZ	3.609	-369.843	-366.233
Resto de Acreedores			-819.171	-5.416.849	-6.236.020
TOTAL			-1.159.445	-18.815.743	-19.975.188
Cantidad total de Acreedores 2025					
325					
N°	Rut	Nombre	31-12-2024, en M (miles de pesos)		Total
			Del año	De años anteriores	
1	72224100-2	GOBIERNO REGIONAL DE ANTOFAGASTA	92.583	-6.623.666	-6.531.083
2	60805000-0	TESORERIA GENERAL DE LA REPUBLICA	0	-1.826.649	-1.826.649
3	77428200-9	CONSTRUCTORA B Y C LIMITADA	-224.519	-1.168.168	-1.392.687
4	61980580-1	COMITE DE DESARROLLO PRODUCTIVO REGIONAL ANTOF	-947	-906.611	-907.557
5	82174900-K	SERVICIO DE COOPERACION TECNICA	0	-587.106	-587.106
6	76275338-3	INGEL S.A.	0	-516.852	-516.852
7	77350669-8	EMPRESA INVERSIONES E INGENIERIA ANCOA SPA	16.427	-517.307	-500.880
8	83145600-0	CONSTRUCTORA VALKO SOCIEDAD ANONIMA	0	-390.780	-390.780
9	84060600-7	CONSTRUCTORA DE PAVIMENTOS ASFALTICOS BITUMIX S.A	0	-375.458	-375.458
10	12419553-5	SILVIO CHRISTIAN CUEVAS SUAREZ	42.849	-412.691	-369.843
Resto de Acreedores			-277.234	-5.139.615	-5.416.849
TOTAL			-350.840	-18.464.903	-18.815.743
Cantidad total de Acreedores 2024					
363					
21405 Administración de Fondos					
N°	Rut	Nombre	31-12-2025, en M (miles de pesos)		Total
			Del año	De años anteriores	
1	93007000-9	SOC QUIMICA Y MINERA DE CHILE S A	-936.380	-174.398.418	-175.334.798
2	72224100-2	GOBIERNO REGIONAL DE ANTOFAGASTA	-25.587.921	-21.366.529	-46.954.450
3	72396000-2	CORP NACIONAL DE DESARROLLO INDIGENA	-467.218	-1.532.940	-2.000.158
4	69252500-0	Municipalidad de San Pedro De Atacama	-85.817	0	-85.817
5	97030000-7	BANCO DEL ESTADO DE CHILE	0	-79.793	-79.793
6	60108000-1	AGENCIA DE	-160	-31.398	-31.558

		COOPERACION INTERNACIONAL			
7	60805000-0	TESORERIA GENERAL DE LA REPUBLICA	-8.122	-231	-8.353
8	70372500-7	ASOC DE INDUSTRIALES DE ANTOFAGASTA	0	-895	-895
9	83277100-7	TURISMO ESQUERRE LTDA	0	-237	-237
10	65215737-8	COMUNIDAD INDIGENA ATACAMENA DE CHECAR	-94	0	-94
Resto de Acreedores			0	-80	-80
TOTAL			-27.085.713	-197.410.520	-224.496.233
Cantidad total de Acreedores 2025					
11					
N°	Rut	Nombre	31-12-2024, en M (miles de pesos)	De años anteriores	Total
			Del año		
1	93007000-9	SOC QUIMICA Y MINERA DE CHILE S A	-48.517.649	-125.880.769	-174.398.418
2	72224100-2	GOBIERNO REGIONAL DE ANTOFAGASTA	-3.841.007	-17.525.521	-21.366.529
3	72396000-2	CORP NACIONAL DE DESARROLLO INDIGENA	-394.855	-1.138.085	-1.532.940
4	97030000-7	BANCO DEL ESTADO DE CHILE	0	-79.793	-79.793
5	60108000-1	AGENCIA DE COOPERACION INTERNACIONAL	2.685	-34.083	-31.398
6	70372500-7	ASOC DE INDUSTRIALES DE ANTOFAGASTA	0	-895	-895
7	83277100-7	TURISMO ESQUERRE LTDA	0	-237	-237
8	60805000-0	TESORERIA GENERAL DE LA REPUBLICA	0	-231	-231
9	65079072-3	FUNDACION DE SALUD Y BIENESTAR SOCIAL ACRUX	0	-80	-80
Resto de Acreedores			0	0	0
TOTAL			-52.750.826	-144.659.694	-197.410.520
Cantidad total de Acreedores 2024					
9					
11405 Aplicación de Fondos en Administración					
N°	Rut	Nombre	31-12-2025, en M (miles de pesos)	De años anteriores	Total
			Del año		
1	73127600-5	COMUNIDAD ATACAMENA DE TOCONAO	523.166	0	523.166
2	69252500-0	Municipalidad de San Pedro De Atacama	187.258	264.628	451.885
3	72396000-2	CORP NACIONAL DE DESARROLLO INDIGENA	53.295	194.905	248.201
4	75991930-0	FUND NACIONAL DE ORQUESTAS JUVENILES E INFANTILES DE CHILE	0	60.000	60.000
5	65049155-6	AGRUPACION LITERARIO Y CULTURAL FILZIC DE ANTOFAGASTA	0	45.173	45.173
6	76123060-3	PRAXIS GESTOR CAPACITACION LIMITADA	0	43.732	43.732
7	65877820-K	JUNTA DE VECINOS ALTO JAMA	10.000	19.972	29.972
8	76745470-8	INVESTIGACION Y DLLO.RAUL CATALAN CASTRO EIRL	0	21.350	21.350
9	72224100-2	GOBIERNO REGIONAL DE ANTOFAGASTA	21.158	6	21.164
10	65079072-3	FUNDACION DE SALUD Y BIENESTAR SOCIAL ACRUX	0	20.627	20.627
Resto de Acreedores			70.588	191.767	262.355
TOTAL			865.465	862.160	1.727.625
Cantidad total de Acreedores 2025					
59					
N°	Rut	Nombre	31-12-2024, en M (miles de pesos)	De años anteriores	Total
			Del año		
1	69252500-0	Municipalidad de San Pedro De Atacama	139.741	124.887	264.628

2	72396000-2	CORP NACIONAL DE DESARROLLO INDIGENA	21.197	173.708	194.905
3	75991930-0	FUND NACIONAL DE ORQUESTAS JUVENILES E INFANTILES DE CHILE	0	60.000	60.000
4	65049155-6	AGRUPACION LITERARIO Y CULTURAL FILZIC DE ANTOFAGASTA	0	45.173	45.173
5	76123060-3	PRAXIS GESTOR CAPACITACION LIMITADA	0	43.732	43.732
6	76745470-8	INVESTIGACION Y DILLO RAUL CATALAN CASTRO EIRL	0	21.350	21.350
7	65079072-3	FUNDACION DE SALUD Y BIENESTAR SOCIAL ACRUX	0	20.627	20.627
8	65877820-K	JUNTA DE VECINOS ALTO JAMA	0	19.972	19.972
9	72630500-5	COMUNIDAD ATACAMENA DE MACHUCA	0	16.501	16.501
10	72795500-3	COMUNIDAD ATACAMENA DE SAN PEDRO DE ATACAMA	0	16.501	16.501
Resto de Acreedores			11.392	147.380	158.772
TOTAL			172.330	689.830	862.160

Cantidad total de Acreedores 2024

41

21406 Depósitos Previsionales

N°	Rut	Nombre	31-12-2025, en M (miles de pesos)		
			Del año	De años anteriores	Total
1	13535185-7	KATICA ARCOS ZUVIC	0	-709	-709
2	14113061-7	PAULINA GALLEGUILLOS SARRIA	0	-67	-67
3	15680735-4	LORENA CORTES JOPIA	0	-1.682	-1.682
Resto de Acreedores			0	0	0
TOTAL			0	-2.458	-2.458

Cantidad total de Acreedores 2025

3

N°	Rut	Nombre	31-12-2024, en M (miles de pesos)		
			Del año	De años anteriores	Total
1	13535185-7	KATICA ARCOS ZUVIC	0	-709	-709
2	14113061-7	PAULINA GALLEGUILLOS SARRIA	0	-67	-67
3	15680735-4	LORENA CORTES JOPIA	0	-1.682	-1.682
Resto de Acreedores			0	0	0
TOTAL			0	-2.458	-2.458

Cantidad total de Acreedores 2024

3

21407 Recaudación del Sistema Financiero Pendientes de Aplicación


N°	Rut	Nombre	31-12-2025, en M (miles de pesos)		
			Del año	De años anteriores	Total
1	72224100-2	GOBIERNO REGIONAL DE ANTOFAGASTA	0	-57.399	-57.399
2	60805000-0	TESORERIA GENERAL DE LA REPUBLICA	-17.602	0	-17.602
3	16133159-7	SANDRA MANDIOLA BARRUEL	1.504	-5.740	-4.236
4	8444114-7 D	DANISA JOVANKA GALVEZ GJORDAN	0	-3.743	-3.743
5	17245909-9	YANINA VENEGAS ARQUEROS	-3.071	-34	-3.105
6	16926874-6	MASSIEL PEREZ CERDA	0	-2.924	-2.924
7	8596255-8 R	RUTH RODRIGUEZ VENEGAS	1.430	-4.284	-2.854
8	15501609-4	PAULINA ANDREA SAAVEDRA REYES	0	-2.486	-2.486
9	10988505-3	HILDA DEL ROSARIO MORALES TAPIA	0	-1.806	-1.806
10	14098342-K	MARISEL QUIROZ FERREIRA	0	-1.363	-1.363
Resto de Acreedores			23.920	-42.523	-18.604


TOTAL			6.180	-122.303	-116.123
Cantidad total de Acreedores 2025					
55					
N°	Rut	Nombre	31-12-2024, en M (miles de pesos)		
			Del año	De años anteriores	Total
1	72224100-2	GOBIERNO REGIONAL DE ANTOFAGASTA	0	-57.398	-57.398
2	13217662-0	HUGO MÁXIMO CASTILLO ÁLVAREZ	-20.743	0	-20.743
3	16133159-7	SANDRA MANDIOLA BARRUEL	-1.504	-4.236	-5.740
4	8596255-8 R	RUTH RODRIGUEZ VENEGAS	-4.284	0	-4.284
5	8444114-7 D	DANISA JOVANKA GALVEZ GJORDAN	0	-3.743	-3.743
6	16926874-6	MASSIEL PEREZ CERDA	0	-2.924	-2.924
7	15501609-4	PAULINA ANDREA SAAVEDRA REYES	0	-2.486	-2.486
8	10988505-3	HILDA DEL ROSARIO MORALES TAPIA	0	-1.806	-1.806
9	19952350-3	ANITA TORRES CIFUENTES	-1.165	-247	-1.412
10	14098342-K	MARISEL QUIROZ FERREIRA	-1.337	-26	-1.363
Resto de Acreedores			-3.626	-16.776	-20.403
TOTAL			-32.659	-89.644	-122.303


Cantidad total de Acreedores 2024					
56					
21414 Recaudación de Terceros Pendientes de Aplicación					
N°	Rut	Nombre	31-12-2025, en M (miles de pesos)		
			Del año	De años anteriores	Total
1	72224100-2	GOBIERNO REGIONAL DE ANTOFAGASTA	-287.486	-754.212	-1.041.698
2	70791800-4	UNIVERSIDAD DE ANTOFAGASTA	-122.508	0	-122.508
3	69253200-7	Municipalidad de Sierra Gorda	0	-47.431	-47.431


NOTA:19-NOTA 19. DEUDA PÚBLICA


a) Deuda Pública Interna					
31-12-2025, en M (miles de pesos)					
Nombre	Saldo por pagar periodo siguiente (Año 2026)	Saldo por pagar años siguientes (Año 2027 y siguientes)	Total		
Titulos de Créditos en el País (23101)	0	0	0		
Empréstitos Internos (23102)	0	0	0		
Créditos de Proveedores Nacionales (23103)	0	0	0		
Obligaciones con el Fisco por Administración de Créditos Externos (23108)	0	0	0		
Intereses Devengados y no Pagados por Créditos en Administración (23111)	0	0	0		
Intereses Devengados y no Pagados por Deuda Interna (23112)	0	0	0		
TOTAL	0	0	0		
31-12-2024, en M (miles de pesos)					
Nombre	Saldo por pagar periodo siguiente (Año 2025)	Saldo por pagar años siguientes (Año 2026 y siguientes)	Total		
Titulos de Créditos en el País (23101)	0	0	0		
Empréstitos Internos (23102)	0	0	0		
Créditos de Proveedores Nacionales (23103)	0	0	0		
Obligaciones con el Fisco por Administración de					













NOTA:22-NOTA 22. PROVISIONES

a) Indicar los saldos vigentes según el siguiente formato:				
31-12-2025, en M (miles de pesos)				
Concepto	Corto Plazo	Largo Plazo	Total	
Provisión por Impuesto a la Renta (22404)	0	0	0	
Provisiones por Juicios (22405 y 22408)	0	0	0	
Provisión por Desmantelamiento y/o Rehabilitación (22406 y 22409)	0	0	0	
Otras Provisiones (22407 y 22410)	0	0	0	
TOTAL	0	0	0	
31-12-2024, en M (miles de pesos)				
Concepto	Corto Plazo	Largo Plazo	Total	
Provisión por Impuesto a la Renta (22404)	0	0	0	
Provisiones por Juicios (22405 y 22408)	0	0	0	
Provisión por Desmantelamiento y/o Rehabilitación (22406 y 22409)	0	0	0	
Otras Provisiones (22407 y 22410)	0	0	0	
TOTAL	0	0	0	
b) Movimiento de las Provisiones				
Concepto	Provisión por Impuesto a la Renta	Provisiones por Juicios	Provisión por Desmantelamiento y/o Rehabilitación	Otras Provisiones
Saldo inicial al 01/01/2025	0	0	0	0
Incremento por nuevas provisiones	0	0	0	0
Incremento de provisiones existentes	0	0	0	0
Provisión utilizada	0	0	0	0
Ajustes por cambio de estimaciones	0	0	0	0
Reversión de provisiones	0	0	0	0
Otros incrementos (decrementos)	0	0	0	0
Total cambios	0	0	0	0
Saldo Final al 31/12/2025	0	0	0	0
c) Otra información de las Provisiones				
La entidad deberá describir la composición de cada cuenta de provisión.				
Introducir la información en este espacio				
d) Información adicional				
Introducir la información en este espacio				





NOTA:23-NOTA 23. BENEFICIOS A LOS EMPLEADOS

a) Provisiones por Beneficios a los Empleados						
Concepto	31-12-2025, en M (miles de pesos)			31-12-2024		
	Corto Plazo	Largo Plazo	Subtotal	Corto Plazo	Largo Plazo	Subtotal
Provisiones por Desahucio	0	0	0	0	0	0
Provisión por Incentivo al Retiro	0	0	0	0	0	0
Provisión por Retiro Anticipado	0	0	0	0	0	0
Otras Provisiones por Beneficios a los Empleados	0	0	0	0	0	0
Provisión por Indemnización de Alta Dirección Pública	0	0	0	0	0	0
Provisión Vacaciones Código del Trabajo	0	0	0	0	0	0
TOTAL	0	0	0	0	0	0

Describir por cada provisión la naturaleza de la obligación

Descripción de provisiones

b) Gastos en personal			
Cuenta	31-12-2025, en M (miles de pesos)	31-12-2024	
Personal de Planta	2.745.097	1.827.670	Se modificaron los valores año 2024
Personal de Contrata	2.746.584	3.312.859	
Personal a Honorarios	418.322	183.016	
Otros Gastos en Personal	133.249	79.052	
TOTAL	6.043.252	5.402.597	

c) Planes de Aportaciones Definidas

Monto reconocido como gasto


d) Planes de Beneficios Definidos


Descripción de los diferentes planes


i. Movimiento de los beneficios

Presentar el movimiento del valor presente de las obligaciones según el siguiente formato:

Concepto	31-12-2025, en M (miles de pesos)	31-12-2024
Saldo al inicio del periodo		
Costo de servicios del periodo		
Costo por intereses		
Costo de servicios pasados		
Aportaciones efectuadas por participantes		
Variaciones a la tasa de cambio		







22101	Provisionales Acreedores	0	0
22102	Fondos de Terceros	0	0
22103	IVA – Débito Fiscal	0	0
22106	Acreedores por Transferencias Reintegrables	0	0
22113	Convenios Especiales	0	0
22204	Pasivos por Administración Transitoria de Fondos Previsionales.	0	0
22207	Patrimonio Negativo Administración de Empresas	0	0
22208	Facturas por Recibir CENABAST	0	0
22501	Ariendo de Inmuebles	0	0
22502	Acreedores por Pagos Provisionales Mensuales	0	0
22503	Acreedores por Impuesto al Valor Agregado	0	0
22504	Acreedores por Pagos a Cuenta de Futuras Utilidades	0	0
22111	Convenio de las Municipalidades por Deuda FCM	0	0
TOTAL		4.647	4.647

b) Acreedores por Transferencias Reintegrables

Cuenta	Nombre	31-12-2025, en M (miles de pesos)			31-12-2024		
		Del año	Saldo de años anteriores	Total	Del año	Saldo de años anteriores	Total
2210603	Acreedores por Transferencias Corrientes de Otras Entidades Públicas	0	0	0	0	0	0
2210604	Acreedores por Transferencias de Capital de Otras Entidades Públicas	0	0	0	0	0	0
2210605	Acreedores por Transferencias Corrientes del Gobierno Central	0	0	0	0	0	0
2210606	Acreedores por Transferencias de Capital del Gobierno Central	0	0	0	0	0	0
TOTAL		0	0	0	0	0	0

Por cada cuenta nivel 2

N°	Rut	Nombre	31-12-2025, en M (miles de pesos)		
			Del año	De años anteriores	Subtotal
1					
10					
Resto de Acreedores					
TOTAL					

Cantidad total de Acreedores al 2025

N°	Rut	Nombre	31-12-2024, en M (miles de pesos)		
			Del año	De años anteriores	Subtotal
1					
10					
Resto de Acreedores					
TOTAL					

Cantidad total de Acreedores al 2024

c) Información adicional

Introducir la información en este espacio

